

भारतीय प्रौद्योगिकी संस्थान कानपुर



वार्षिक लेखा
वित्तीय वर्ष 2016-2017

भारतीय प्रौद्योगिकी संस्थान कानपुर

वित्तीय वर्ष 2016-17 का वार्षिक लेखा

विषय-वस्तु

क्र.सं.	विवरण	कहाँ से	कहाँ तक
1	तुलन-पत्र	1	1
2	आय एवं व्यय	2	2
3	प्राप्तियों एवं भुगतान	2(ए)	2(बी)
4	नकदी प्रवाह	2(सी)	2(डी)
5	अनुसूची 1 से 22 तक	3	35
6	महत्वपूर्ण लेखा नीतियों (अनुसूची 23)	36	41
7	लेखा टिप्पणियों एवं प्रासंगिक देयता (अनुसूची 24)	42	44
8	तुलन-पत्र - भविष्य निधि	45	45
9	प्राप्तियों एवं भुगतान - भविष्य निधि	46	46
10	नकदी प्रवाह का विवरण - भविष्य निधि	46(ए)	46(ए)
11	तुलन-पत्र - फंड हॉल प्रबंधन	47	47
12	आय एवं व्यय - फंड हॉल प्रबंधन	48	48
13	प्राप्तियों एवं भुगतान - फंड हॉल प्रबंधन	49	49
14	नकदी प्रवाह का विवरण - फंड हॉल प्रबंधन	49(ए)	49(ए)
15	तुलन-पत्र - न्यू पेन्शन स्कीम	50	50
16	प्राप्तियों एवं भुगतान - न्यू पेन्शन स्कीम	51	51
17	नकदी प्रवाह का विवरण - न्यू पेन्शन स्कीम	51(ए)	51(ए)
18	तुलन-पत्र - पी आर एम एस	52	52
19	आय एवं व्यय - पी आर एम एस	53	53
20	प्राप्तियों एवं भुगतान - पी आर एम एस	54	54
21	नकदी प्रवाह का विवरण - पी आर एम एस	54(ए)	54(ए)
22	तुलन-पत्र - छात्रावास से संबंधित कार्य	55	55
23	आय एवं व्यय - छात्रावास से संबंधित कार्य	56	56
24	प्राप्तियों एवं भुगतान - छात्रावास से संबंधित कार्य	57	57
25	नकदी प्रवाह का विवरण - छात्रावास से संबंधित कार्य	57(ए)	57(ए)
26	उपयोग प्रमाण-पत्र		
	सामान्य योजना	58	58
	गैर-योजना	59	59

भारतीय प्रौद्योगिकी संस्थान कानपुर

31 मार्च, 2017 को तुलन-पत्र


(राशि रु.में)

निधि के स्रोत	अनुसूची	वर्तमान वर्ष 31.3.2017	पिछला वर्ष 31.3.2016
समग्र/पूजा निधि	1	13,91,25,88,246	13,35,63,66,671
निर्दिष्ट/उद्दिष्ट/अक्षयनिधि	2	2,72,88,98,280	2,49,04,44,193
सावधि जमा के निमित्त बैंक से प्राप्त ऋण	-	46,50,50,000	51,00,50,000
वर्तमान देयता	3	3,21,09,92,700	2,59,76,67,325
प्रावधान	3	9,91,09,57,161	9,77,66,23,578
योग		30,22,84,86,387	28,73,11,51,767
निधि का अनुप्रयोग	अनुसूची	वर्तमान वर्ष 31.3.2017	पिछला वर्ष 31.3.2016
स्थायी परिसंपत्ति			
मूर्त परिसंपत्ति	4	10,82,53,50,842	10,94,64,94,056
अमूर्त परिसंपत्ति	4	17,09,31,635	3,75,66,640
जारी पूंजीगत कार्य	4	1,39,51,48,956	94,74,48,643
उद्दिष्ट / अक्षयनिधि से निवेश			
दीर्घकालीन	5	2,69,77,33,000	2,43,55,33,000
अल्पकालीन	5	1,04,16,78,444	1,08,30,00,000
अन्य निवेश	6	10,000	10,000
मा.सं.वि.मंत्रालय से प्राप्त करने योग्य अनुदान	7	78,61,57,764	1,21,81,77,201
वर्तमान परिसंपत्ति	7A	12,66,11,36,301	11,52,72,45,118
ऋण, अग्रिम एवं जमा	8	65,03,39,445	53,56,77,109
योग		30,22,84,86,387	28,73,11,51,767
महत्वपूर्ण लेखा-नीतियाँ	23		
आकस्मिक देयताएँ एवं लेखा टिप्पणियाँ	24		


अधीक्षक


सहायक कुलसचिव(वि.लेखा)


उपकुलसचिव(वि.लेखा)


वित्त अधिकारी


उपनिदेशक


निदेशक

दिनांक: 19.05.2017

भारतीय प्रौद्योगिकी संस्थान कानपुर

31 मार्च, 2017 को समाप्त होने वाले वर्ष का आय एवं व्यय खाता

(राशि रु.में)

विवरण	अनुसूची	वर्तमान वर्ष 31.03.2017	पिछला वर्ष 31.03.2016
आय			
शैक्षिक प्राप्तियाँ	9	46,47,48,053	94,31,79,727
अनुदान/सब्सिडी			
वेतन हेतु अनुदान	10	1,53,46,56,419	1,55,01,23,689
पेंशन हेतु अनुदान	10	62,12,00,989	60,98,05,277
अन्य के लिए अनुदान	10	31,12,00,000	22,49,00,000
छात्रवृत्तियाँ हेतु अनुदान	10	51,60,63,854	57,81,51,445
निवेश से उपार्जित आय	11	14,29,18,630	17,41,16,828
उपार्जित ब्याज	12	1,40,33,156	1,51,86,734
अन्य आय	13	41,61,61,292	59,70,62,685
पूर्व आवधिक आय	14	-	4,95,30,917
विलम्बित राजस्व आय	-	1,55,66,03,979	3,25,18,92,279
योग (ए)		5,57,75,86,372	7,99,39,49,581
व्यय			
स्टाफ का वेतन एवं लाभ (स्थापना व्यय)			
वेतन हेतु मा.सं.वि.मंत्रालय की ओर से अनुदान	15	1,43,74,32,506	1,39,58,25,791
सेवानिवृत्ति एवं सेवान्त लाभ हेतु मा.सं.वि.मंत्रालय की ओर से अनुदान	15	87,77,49,555	1,13,88,63,165
शैक्षिक व्यय			
मा.सं.वि.मंत्रालय की छात्रवृत्ति	16	51,60,63,854	57,81,51,445
अन्य शैक्षिक व्यय	16	17,39,94,237	78,73,77,687
प्रशासनिक एवं सामान्य व्यय	17	42,74,29,758	40,39,66,574
परिवहन व्यय	18	59,78,226	57,97,513
मरम्मत एवं रखरखाव	19	24,43,40,070	22,20,61,444
वित्तीय लागत	20	3,56,79,172	2,52,74,152
मूल्य हास	4	1,56,82,69,695	3,35,21,43,961
अन्य व्यय	21	3,67,85,513	3,57,06,748
पूर्व आवधिक आय	22	69,74,254	12,64,408
योग (बी)		5,33,06,96,840	7,94,64,32,888
व्यय पर आय का आधिक्य (ए-बी)		24,68,89,532	4,75,16,693
अग्रिम का उपयोग		-	-
पूँजी निधि में अधिशेष/(घाटे) को ले जाना		24,68,89,532	4,75,16,693
महत्वपूर्ण लेखा नीतियाँ	23		
आकस्मिक देयताएँ एवं लेखा टिप्पणियाँ	24		

(हस्ताक्षर)
अधीक्षक
दिनांक : 19.05.2017

(हस्ताक्षर)
सहा. कुलसचिव(वि.लेखा)

(हस्ताक्षर)
उपकुलसचिव(वि.लेखा)

(हस्ताक्षर)
वित्त अधिकारी

(हस्ताक्षर)
उपनिदेशक

(हस्ताक्षर)
निदेशक

भारतीय प्रौद्योगिकी संस्थान कानपुर
31 मार्च, 2017 को समाप्त होने वाले वर्ष का प्राप्ति एवं भुगतान खाता

(राशि रु.में)

प्राप्तियाँ	वर्तमान वर्ष 31.03.2017	पिछला वर्ष 31.03.2016	भुगतान	वर्तमान वर्ष 31.03.2017	पिछला वर्ष 31.03.2016
प्रारंभिक शेष			व्यय		
नगद शेष	1,93,430	5,00,000	स्थापना व्यय	2,20,83,07,295	2,15,99,28,966
बैंक में शेष			शैक्षिक व्यय	66,74,97,654	77,27,43,620
चालू खाता	26,56,88,151	2,02,25,197	प्रशासनिक व्यय	43,30,50,048	43,83,07,606
बचत खाता	39,29,31,173	46,22,22,413	परिवहन व्यय	59,78,226	53,27,887
हाल प्रबंधन खाते से अंतरण	-	1,19,51,371	मरम्मत एवं रखरखाव	24,33,95,921	17,27,20,409
प्राप्त अनुदान			वित्तीय लागत	3,87,44,927	2,48,99,264
योजना अनुदान के तहत भारत सरकार से	1,81,44,41,055	1,77,50,00,000	अन्य व्यय	4,01,05,850	12,71,24,244
गैर-योजना अनुदान के तहत	2,90,60,00,000	1,49,25,00,000	भुगतान- उद्दिष्ट/अक्षयनिधि	10,66,34,658	23,91,25,497
अन्य स्रोतों से प्राप्त	3,37,97,997	2,27,63,491	सावधि जमा से प्राप्त ऋण का भुगतान	4,50,00,000	1,52,94,275
शैक्षिक प्राप्तियाँ	50,05,36,336	50,16,48,931	प्रायोजित परियोजनाओं/स्कीमों के लिए भुगतान	97,05,54,831	77,81,55,624
प्राप्तियाँ- उद्दिष्ट/अक्षय निधि	9,83,05,497	18,14,03,623	प्रायोजित अध्येतावृत्ति/छात्रवृत्ति/अनुदान की वापसी/अन्य का भुगतान	57,33,03,866	69,35,13,947
प्रायोजित परियोजनाओं/ स्कीमों से प्राप्तियाँ	2,32,59,01,394	1,44,58,40,374	उद्दिष्ट/अक्षयनिधि से निवेश एवं जमा	74,49,00,000	1,42,38,00,000
INCOME ON INVESTMENT FROM			बैंकों में मियादी जमा राशि	2,56,95,32,494	2,26,70,67,500
उद्दिष्ट/अक्षयनिधि से निवेश पर आय	22,14,45,945	21,53,90,757			

अधीक्षक
अधीक्षक

सहा. कुलसचिव
सहा. कुलसचिव (वि. लेखा)

उपकुलसचिव
उपकुलसचिव(वि.लेखा)

वित्त अधिकारी
वित्त अधिकारी

भारतीय प्रौद्योगिकी संस्थान कानपुर

31 मार्च, 2017 को समाप्त होने वाले वर्ष का प्राप्ति एवं भुगतान खाता (जारी.....)

प्राप्तियाँ			भुगतान	(राशि रु.में)	
	वर्तमान वर्ष 31.03.2017	पिछला वर्ष 31.03.2016		वर्तमान वर्ष 31.03.2017	पिछला वर्ष 31.03.2016
प्राप्त ब्याज					
बैंक जमा से	13,33,49,640	16,42,02,117	स्थायी परिसंपत्तियों पर व्यय	2,08,43,81,660	1,59,33,85,381
ऋण एवं अग्रिमों से	26,92,875	17,85,817			
बचत बैंक खाते से	1,08,70,198	61,69,816	अन्य भुगतान/वैधानिक भुगतान	1,25,29,192	1,04,03,868
भूनाया गया निवेश/मियादी जमा	2,48,67,67,906	4,34,11,03,017			
अन्य आय	20,51,36,887	19,27,14,366	जमा एवं अग्रिम	33,96,68,839	10,38,96,442
जमा एवं अग्रिम	28,59,58,201	82,29,04,446	अन्य भुगतान	31,37,61,642	8,51,49,16,689
बैंक में जमा सावधि जमा से ऋण	-	52,00,50,000	अन्तशेष		
विविध प्राप्तियाँ	56,87,21,706	66,23,05,093	नगदी		1,93,430
अन्य प्राप्तियाँ	-	7,15,87,43,144	बैंक में शेष		
			चालू खाते में	28,69,96,101	26,56,88,151
			बचत खाते में	56,83,95,187	39,29,31,173
योग	12,25,27,38,391	19,99,94,23,973	योग	12,25,27,38,391	19,99,94,23,973

अधीक्षक
अधीक्षक

सहा. कुलसचिव
सहा. कुलसचिव(वि.लेखा)

उपकुलसचिव
उपकुलसचिव(वि.लेखा)

वित्त अधिकारी
वित्त अधिकारी

भारतीय प्रौद्योगिकी संस्थान कानपुर
31 मार्च, 2017 को समाप्त होने वाले वर्ष का नगदी प्रवाह विवरण

<u>प्रचालन गतिविधियों से नगदी प्रवाह</u>	राशि (रु.)	राशि (रु.)
मा.सं.वि.मंत्रालय से प्राप्त निधि - योजना		
आवर्ती (छात्रवृत्तियाँ)	58,17,97,655	
मा.सं.वि.मंत्रालय से प्राप्त निधि - गैर-योजना		
वेतन	2,13,52,00,000	
पेंशन	49,56,00,000	
अन्य	27,52,00,000	
अन्य स्रोतों से प्राप्त अनुदान	3,37,97,997	
शैक्षिक आय	50,05,36,336	
प्राप्त उद्दिष्ट/अक्षयनिधि	9,83,05,497	
प्रायोजित परियोजनाओं/स्कीमों के लिए प्राप्तियाँ	2,32,59,01,394	
निवेश से प्राप्त ब्याज	22,14,45,945	
बैंक जमा से प्राप्त ब्याज	13,33,49,640	
कर्मचारियों को दिए गए ऋण एवं अग्रिमों से ब्याज	26,92,875	
बचत बैंक खाते से प्राप्त ब्याज	1,08,70,198	
अन्य आय	20,51,36,887	
जमा एवं अग्रिमों हेतु प्राप्तियां	28,59,58,201	
विविध आय	56,87,21,706	7,87,45,14,331
घटाया स्थापना व्यय		
वेतन	1,53,46,56,000	
पेंशन एवं सेवानिवृत्ति लाभ	62,12,01,000	
अन्य स्थापना व्यय	5,24,50,295	
शैक्षिक व्यय		
मा.सं.वि.मंत्रालय की छात्रवृत्तियाँ	51,60,62,000	
अन्य वास्तविक व्यय	15,14,35,654	
प्रशासनिक व्यय	43,30,50,048	
परिवहन व्यय	59,78,226	
मरम्मत एवं रखरखाव व्यय	24,33,95,921	
वित्तीय व्यय	3,87,44,927	
अन्य व्यय	4,01,05,850	
उद्दिष्ट/अक्षयनिधि से भूगतान		
उन्नयन संबंधी व्यय - डोरा	1,69,61,447	
डोरा पूल खाता	1,06,200	
विकास/प्रचालन व्यय - डोरा	7,43,03,634	
निर्दिष्ट अनुदान - डोरा	1,06,71,908	
जमानत राशि - डोरा	45,91,469	
प्रायोजित परियोजनाओं/स्कीमों के लिए भूगतान	97,05,54,831	
प्रायोजित अध्येतावृत्ति/छात्रवृत्ति/अनुदान की		
वापसी/अन्य के लिए भूगतान	57,33,03,866	
जमा एवं अग्रिमों का भूगतान	33,96,68,839	
अन्य भूगतान	31,37,61,642	
सरकारी कर	1,25,29,192	5,95,35,32,949
प्रचालन गतिविधियों से कुल नगदी प्रवाह		1,92,09,81,382

भारतीय प्रौद्योगिकी संस्थान कानपुर
31 मार्च, 2017 को समाप्त होने वाले वर्ष का नगदी प्रवाह विवरण (जारी...)


निवेश संबंधी गतिविधियों से नगदी प्रवाह

मा.सं.वि.मंत्रालय से प्राप्त निधि - योजना		
अनावर्ती (पूजीगत)	1,23,26,43,400	
भूनाया गया निवेश	2,48,67,67,906	3,71,94,11,306
घटाया उद्दिष्ट/अक्षयनिधि से निवेश	74,49,00,000	
मियादी जमा में निवेश	2,56,95,32,494	
स्थायी परिसंपत्तियों का निर्माण/क्रय		
नये भवन	92,70,91,000	
जीर्णोद्धार एवं नवीनीकरण	16,24,85,000	
आईआईएसएम	66,09,000	
उपकरण	28,70,98,000	
पुस्तकालय संसाधन	19,28,69,000	
कम्प्यूटिंग सुविधाओं का उन्नयन	3,96,36,000	
कम्प्यूटर के उपकरण (परियोजना खाता)	3,63,99,514	
नेटवर्किंग/टेलीफोन	16,14,000	
ऑफिस ऑटोमेशन	69,87,000	
फर्नीचर एवं जुड़नार	91,52,661	
फर्नीचर एवं जुड़नार (परियोजना खाता)	17,90,292	
उपकरण (परियोजना खाता)	41,26,50,193	5,39,88,14,154
निवेश संबंधी गतिविधियों से नगदी प्रवाह		(1,67,94,02,848)

वित्तीय गतिविधियों से नगदी प्रवाह

नगदी रसीद		
घटाया सावधि जमा से लिए गए ऋण की वापसी	4,50,00,000	
वित्तीय गतिविधियों से कुल नगदी प्रवाह		(4,50,00,000)
नगदी में वृद्धि		19,65,78,534
31.03.2017 को नगदी प्रवाह अन्त शेष		85,53,91,288
घटाया 01.04.2016 को नगदी प्रवाह प्रारंभिक जमा		65,88,12,754
नगदी में वृद्धि		19,65,78,534


अधीक्षक


सहा. कुलसचिव(वि.लेखा)


उपकुलसचिव(वि.लेखा)


वित्त अधिकारी

भारतीय प्रौद्योगिकी संस्थान कानपुर

अनसूची - 1 समग्र/पंजी निधि


(राशि रु.में)

विवरण	वर्तमान वर्ष 31.03.2017	पिछला वर्ष 31.03.2016
वर्ष के आरंभ में शेष	13,35,63,66,671	15,24,47,88,417
जोड़ा गया: भारत सरकार से प्राप्त अन्दान एवं पंजीगत व्यय हेतु इसका उपयोग	1,62,43,88,944	1,48,19,35,790
जोड़ा गया: उद्दिष्ट निधि से क्रय की गई परिसंपत्ति	53,72,11,147	38,92,77,607
घटाया गया: योजनागत अनावर्ती बट्टे खाते हेतु प्राप्त अन्दान का प्रारंभिक शेष	86,35,790	4,07,61,000
घटाया गया: योजनागत अनावर्ती बट्टे खाते हेतु प्राप्त अन्दान का अन्त शेष	27,66,54,801	
घटाया गया: बट्टे खाते में डाली गई स्थाई परिसंपत्ति के मूल्य के लिए प्रावधान	6,03,98,499	6,11,58,868
जोड़ा गया: परिसंपत्ति के निमित्त प्राप्त दान	-	10,23,63,491
जोड़ा गया: अभ्यर्पित संपत्ति	-	86,679
जोड़ा गया: वर्ष के दौरान समायोजन	5,00,25,021	63,73,11,859
जोड़ा गया: आय एवं व्यय खाते से अंतरित व्यय पर आय का आधिक्य	24,68,89,532	4,75,16,693
घटाया गया: आस्थगित राजस्व आय (मूल्य ह्रास) में अंतरण	1,55,66,03,979	3,25,18,92,279
योग	13,91,25,88,246	13,35,63,66,671
आय एवं व्यय खाते से अंतरित घाटा (कटौती)	-	-
वर्ष की समाप्ति पर रोकड़ जमा	13,91,25,88,246	13,35,63,66,671


अधीक्षक


सहायक कुलसचिव(वि.लेखा)


उपकुलसचिव(वि.लेखा)


वित्त अधिकारी

**भारतीय प्रौद्योगिकी संस्थान कानपुर
अक्षयनिधि खाता**

अनुसूची - 2 निर्दिष्ट/उद्दीष्ट/अक्षयनिधि

(राशि ₹.में)

विवरण	निधिवार विवरण											योग	
	सामान्य निधि	शेयर प्रोन्नति निधि	दान निधि	जोखिम आरक्षित निधि	सिद्धी निधि	चिकित्सा आकस्मिक निधि	जमानत राशि निधि	आर आर निधि	आर एंड डी पेशन निधि	डीआरपीजी पूल निधि	वर्तमान वर्ष 31.03.2017	पिछला वर्ष 31.03.2016	
ए.													
ए) रोकड़ जमा	84,55,10,322	4,33,62,815	1,21,18,70,431	20,63,52,536	13,74,38,651	21,08,752	2,49,58,452	76,63,477	1,08,33,686	3,45,070	2,49,04,44,192	2,38,03,58,900	
बी) संस्थान के मुख्य खाते से लिया गया अग्रिम/बकाया ब्याज (पिछले वि.व.से संबंधित)	38,00,00,000	2,00,00,000	-	5,72,50,000	-	-	-	71,66,107	-	-	46,44,16,107	-	
सी) वर्ष के दौरान आधिक्य	-	-	7,62,51,426	-	38,58,399	41,64,299	39,04,000	11,80,98,134	-	-	20,62,76,258	6,25,35,850	
डी) निवेश/बचत बैंक खाते/प्रोत्साहन राशि से उपार्जित आय	7,21,21,226	2,55,57,809	10,11,74,628	1,68,69,417	40,87,523	1,72,391	20,40,365	-	8,85,659	2,20,129	22,31,29,148	25,20,99,114	
ई) एसबीआई/यूबीआई से प्राप्त ऋण	-	-	-	-	-	-	-	-	-	-	-	45,52,50,000	
एफ) वापसी योग्य प्राप्तियाँ	-	-	-	-	-	-	-	-	-	-	-	9,09,19,804	
जी) पिछले वर्ष संबंधी समायोजन	-	-	2,49,677	-	-	-	-	-	-	-	-	1,26,32,722	
एच) जोखिम आरक्षित निधि में अंतरण	-	-	-	2,52,42,429	-	-	-	-	-	1	2,49,678	-	
आई) सामुदायिक जिम्मेदारी का निर्वहन	-	-	1,45,65,000	-	-	-	-	-	-	-	2,52,42,429	2,78,73,495	
जे) अग्रिमों के लिए खाता-1 से प्राप्त अग्रिम	-	-	-	1,27,50,000	-	-	-	-	-	-	1,45,65,000	-	
के) अग्रिमों के लिए खाता-1 से प्राप्त अग्रिम(पूर्व वर्ष)	-	-	-	3,00,00,000	-	-	-	2,00,00,000	-	-	5,00,00,000	-	
एल) खाता-1 से प्राप्त अग्रिमों पर ब्याज	-	-	-	14,55,000	-	-	-	4,80,00,000	-	-	4,94,55,000	4,00,00,000	
योग(ए)	1,29,76,31,548	8,89,20,624	1,40,41,11,161	34,99,19,381	14,53,84,573	64,45,443	3,09,02,817	20,09,27,718	1,17,19,345	5,65,200	3,53,65,27,811	3,32,16,69,886	
बी.													
निधि के प्रयोजन के लिए उपयोग/व्यय													
ए) एसबीआई को ब्याज की वापसी	-	-	-	-	-	-	-	-	-	-	-	1,00,00,000	
बी) संस्थान मुख्य खाते से अग्रिमों की ब्याज सहित वापसी	-	-	-	-	-	-	-	2,00,00,000	-	-	2,00,00,000	-	
सी) एसबीआई को ब्याज सहित अग्रिमों की वापसी	-	-	-	-	-	-	-	-	-	-	-	-	
डी) पूंजीगत व्यय	-	-	-	-	-	-	-	4,31,26,870	-	-	4,31,26,870	2,47,05,725	
ई) संस्थान के मुख्य खाते को दिया गया अग्रिम	-	-	-	-	-	-	-	-	-	-	-	33,34,223	
एफ) वर्ष के दौरान व्यय	5,15,38,314	1,33,79,039	4,30,36,833	-	1,09,07,959	-	48,77,572	12,00,53,789	-	-	24,39,16,706	50,00,00,000	
जी) बैंक प्रभार	93,526	-	-	-	-	-	-	-	-	1,23,200	26,26,15,704	26,26,15,704	
एच) पिछले वि.वर्ष के संबंध में समायोजन	-	-	-	-	-	-	-	-	-	-	93,526	64,055	
आई) जोखिम आरक्षित निधि में अंतरण	2,52,42,429	-	-	3,00,00,000	-	-	-	-	-	-	3,00,00,000	26,32,491	
एल) जोखिम आरक्षित निधि में अंतरण	-	-	-	-	-	-	-	-	-	-	2,52,42,429	2,78,73,495	
योग (बी)	7,68,74,269	1,33,79,039	4,30,36,833	3,00,00,000	1,09,07,959	-	48,77,572	18,31,80,659	-	1,23,200	36,23,79,531	83,12,25,693	
वर्ष की समाप्ति पर रोकड़ बकाया (ए-बी)	1,22,07,57,279	7,55,41,585	1,36,10,74,328	31,99,19,381	13,44,76,614	64,45,443	2,60,25,245	1,77,47,059	1,17,19,345	4,42,000	3,17,41,48,280	2,49,04,44,192	
परिसंपत्ति दबारा दर्शाया जाता है													
नगद एवं बैंक शेष													
निवेश											3,16,79,630	5,85,39,289	
पारवहन में निवेश											2,69,72,33,000	2,40,50,33,000	
शेयर के रूप में दर्शाया गया दान											1,00,00,000	4,50,00,000	
प्राप्य जमानत राशि											5,00,000	5,00,000	
पारवहन में चेक											39,04,000	34,24,000	
संस्थान मुख्य खाते से प्राप्य चिकि.आक.निधि											-	13,18,400	
संस्थान मुख्य खाते से प्राप्य ब्याज											41,64,299	-	
संस्थान मुख्य खाते से प्राप्य अग्रिम											71,66,107	-	
उपार्जित ब्याज किन्तु देय नहीं											45,72,50,000	-	
संस्थान मुख्य खाते से प्राप्य टीडीएस											3,01,15,128	2,54,46,864	
कुल परिसंपत्ति											8,79,996	-	
घटाया गया: चालू परिसंपत्ति	3,35,27,488	8,22,592	1,56,81,789	-	1,56,69,606	-	2,86,103	26,98,302	-	58,000	3,24,28,92,160	2,53,92,61,553	
											6,87,43,880	4,88,17,360	
											3,17,41,48,280	2,49,04,44,192	

अधीक्षक
अधीक्षक

सहायक कुलसचिव(वि.सेवा)
सहायक कुलसचिव(वि.सेवा)

उपकुलसचिव(वित्त.खा)
उपकुलसचिव(वित्त.खा)

वित्त अधिकारी
वित्त अधिकारी

भारतीय प्रौद्योगिकी संस्थान कानपुर

अनुसूची - 2 (ए) निदिष्ट/उद्दीष्ट/अक्षयनिधि

क्र.सं.	अक्षयनिधि का नाम	रोकड़ जमा (01.4.2016)		वर्ष के दौरान जोड़ा गया		योग		वर्ष के दौरान निधि के प्रयोजन पर		रोकड़ बाकी		(राशि रु.में)
		3. अक्षयनिधि	4. संचित ब्याज	5. अक्षयनिधि	6. ब्याज	7. अक्षयनिधि (3+5)	8. संचित ब्याज (4+6)	9. अक्षयनिधि से व्यय	9. ब्याज से व्यय	10. अक्षयनिधि	11. संचित ब्याज	12=10+11
1	सामान्य समय निधि	80,31,81,823	4,23,28,499	38,00,00,000	7,71,21,226	1,18,31,81,823	11,44,49,725	-	7,68,74,269	1,18,31,81,823	3,75,75,456	1,22,07,57,279
2	डोरा प्रोन्नत निधि	-	4,33,62,815	2,00,00,000	2,55,57,809	2,00,00,000	6,89,20,624	-	1,33,79,039	2,00,00,000	5,55,41,585	7,55,41,585
3	दान निधि	1,12,88,96,571	8,29,73,860	9,08,16,426	10,14,24,305	1,21,97,12,997	18,43,98,164	-	4,30,36,833	1,21,97,12,997	14,13,61,331	1,36,10,74,328
4	जोखिम सुरक्षित निधि	-	20,63,52,536	7,00,00,000	4,35,66,846	7,00,00,000	24,99,19,381	-	-	7,00,00,000	24,99,19,381	31,99,19,381
5	सिडबी निधि	14,00,00,000	(25,61,349)	-	79,45,922	14,00,00,000	53,84,573	-	1,09,07,959	14,00,00,000	(55,23,386)	13,44,76,614
6	चिकित्सा आकस्मिक निधि	18,98,387	2,10,365	41,64,299	1,72,391	60,62,686	3,82,757	-	-	60,62,686	3,82,757	64,45,443
7	जमानती राशि निधि	1,82,37,886	67,20,566	39,04,000	20,40,365	2,21,41,886	87,60,931	-	48,77,572	2,21,41,886	38,83,359	2,60,25,245
8	आर आर निधि	76,63,477	-	13,71,88,134	5,60,76,107	14,48,51,611	5,60,76,107	11,45,79,396	6,86,01,263	3,02,72,215	(1,25,25,156)	1,77,47,059
9	आर एंड डी पेंशन निधि	86,90,287	21,43,400	-	8,85,659	86,90,287	30,29,059	-	-	86,90,287	30,29,059	1,17,19,345
10	डीआरपीजी प्लान निधि	-	3,45,071	-	2,20,129	-	5,65,199	-	1,23,200	-	4,41,999	4,41,999
	योग	2,10,85,68,431	38,18,75,762	70,60,72,859	31,00,10,760	2,81,46,41,290	69,18,86,522	11,45,79,396	21,78,00,135	2,70,00,61,894	47,40,86,387	3,17,41,48,280

अक्षय
अधीक्षक

म.प.स.
सहायक कुलसचिव(वि.लेखा)

म.प.स.
उपकुलसचिव(वि.लेखा)

म.प.स.
वित्त अधिकारी

भारतीय प्रौद्योगिकी संस्थान कानपुर

अनसूची - 3 वर्तमान देयताएँ एवं प्रावधान

विवरण	(राशि रु.में)	
	वर्तमान वर्ष 31.03.2017	पिछला वर्ष 31.03.2016
(ए). वर्तमान देयताएँ		
छात्रों से प्राप्त जमा राशि (जमानत राशि एवं छात्रावास जमानत राशि)	5,11,36,596	4,64,33,496
विविध लेनदार		
वस्तु एवं सेवा हेतु	19,20,20,887	22,60,87,927
अन्य	-	-
जमा राशि - अन्य (ईएमडी, जमानत राशि सहित)	4,17,74,472	2,84,74,094
सांविधिक देयताएँ (जीपीएफ, टीडीएस, डब्लूसी टैक्स, सीपीएफ, जीआईएस, एनपीएस)		
पुराना बकाय	-	-
अन्य	75,19,208	3,10,77,738
अन्य वर्तमान देयताएँ		
देय वेतन एवं मजदूरी (मार्च, 2017 सहित)	10,02,12,077	6,22,19,737
प्रशासनिक व्यय	6,65,39,576	16,00,48,465
प्रायोजित परियोजनाओं से प्राप्तियाँ	2,39,31,14,043	1,82,19,56,491
प्रायोजित अध्येयतावृत्ति एवं छात्रवृत्तियों से प्राप्तियाँ	87,26,408	80,10,624
विद्युत प्रभार	46,20,619	89,75,548
देय लेखा परीक्षण शुल्क	25,00,000	-
संस्थान द्वारा अक्षयनिधि से लिया गया ऋण	-	4,47,50,000
अप्रयुक्त अन्दान	14,00,00,000	-
परियोजना खाते (आरआर) को देय राशि	1,80,36,283	-
न्यू पेंशन स्कीम	75,35,424	62,46,258
पीआरएम स्कीम	-	8,08,250
जमानत राशि (अन्य)	4,75,21,230	1,35,58,778
देय सेवानिवृत्ति लाभ	5,99,79,724	5,44,61,500
पहले से प्राप्त शुल्क	6,97,56,153	8,45,58,419
अन्य देयताएँ		
योग (ए)	3,21,09,92,700	2,59,76,67,325
(बी). प्रावधान		
उपदान	30,81,87,284	25,66,69,717
सेवा-निवृत्ति पेंशन	9,05,88,58,649	9,00,49,58,369
संचित अवकाश नकदीकरण	54,39,11,228	51,49,95,492
योग (बी)	9,91,09,57,161	9,77,66,23,578
योग (ए + बी)	13,12,19,49,861	12,37,42,90,903

0124

सहायक कुलसचिव(वि.लेखा)

उपकुलसचिव (वि.लेखा)

वित्त अधिकारी

भारतीय प्रौद्योगिकी संस्थान कानपुर

अनसूची - 3 (ए) भारत सरकार से प्राप्त अप्रयुक्त अनुदान

(राशि रु.में)

विवरण	वर्तमान वर्ष 31.03.2017	पिछला वर्ष 31.03.2016
योजना अनुदान: भारत सरकार		
अधोनीत शेष	(8,50,87,235)	(8,03,00,000)
जोड़ा गया: आंतरिक प्राप्तियाँ	3,37,97,997	-
घटाया गया: योजनागत अनावर्ती शेष	86,35,790	-
जोड़ा गया: वर्ष के दौरान स्वीकृत	1,61,44,41,055	1,97,50,00,000
योग (ए)	1,57,17,87,607	1,89,47,00,000
घटाया गया: प्रतिदाय		-
घटाया गया: राजस्व व्यय हेतु प्रयुक्त	51,60,63,854	57,81,51,445
घटाया गया: पूँजी व्यय हेतु प्रयुक्त	1,62,43,88,944	1,40,16,35,790
घटाया गया: योजनागत अनावर्ती अन्तशेष	27,66,54,801	-
योग (बी)	1,86,37,97,997	1,97,97,87,235
अप्रयुक्त को आगे बढ़ाया गया (ए-बी)	(29,20,10,390)	(8,50,87,235)
गैर-योजना अनुदान: भारत सरकार		
अधोनीत शेष	(85,09,28,018)	(6,67,19,000)
जोड़ा गया: वर्ष के दौरान स्वीकृत	2,58,00,00,000	1,99,85,00,000
योग (सी)	1,72,90,71,982	1,93,17,81,000
घटाया गया: प्रतिदाय		-
घटाया गया: राजस्व व्यय हेतु प्रयुक्त	2,15,58,57,408	2,78,27,09,018
घटाया गया: पूँजी व्यय हेतु प्रयुक्त	-	-
योग (डी)	2,15,58,57,408	2,78,27,09,018
अप्रयुक्त को आगे बढ़ाया गया (सी-डी)	(42,67,85,426)	(85,09,28,018)

वीरेंद्र
अधीक्षक

सुपुष्प
सहायक कुलसचिव(वि.लेखा)

मनोज कुमार
उपकुलसचिव(वि.लेखा)

मनीष मलिक
वित्त अधिकारी

भारतीय प्रौद्योगिकी संस्थान कानपुर

अनसूची - 4 समेकित योजना - स्थायी परिसंपत्ति

(राशि रु.में)

क्रम सं.	परिसंपत्ति मर्द मूर्त परिसंपत्ति	सकल ब्लॉक				मूल्य हास				नेट ब्लॉक	
		रोकड़ जमा 01.04.2016	जोड़	कटौती	अन्तशेष 31.03.2017	रोकड़ जमा 01.04.2016	वर्ष हेतु	कटौती/ समायोजन	कुल मूल्य हास 31.03.2017	31.03.2017 को	31.03.2016 को
1	भूमि										
	पूर्ण स्वामित्व	9,00,000	-	-	9,00,000	-	-	-	-	9,00,000	9,00,000
	पट्टेवाली भूमि (आईईटी-नोएडा)	11,72,27,164	-	-	11,72,27,164	-	-	-	-	11,72,27,164	11,72,27,164
2	भवन(पूर्ण स्वामित्व वाली भूमि पर)	5,89,28,15,334	62,49,74,474	-	6,51,77,89,808	1,08,97,20,975	12,38,38,007	-	1,21,35,58,982	5,30,42,30,826	4,80,30,94,359
3	भवन (परियोजना)	22,46,31,989	-	-	22,46,31,989	5,45,22,953	42,68,008	-	5,87,90,961	16,58,41,028	17,01,09,036
4	संयंत्र उपकरण (सेन्द्रल एसी)	20,79,04,290	94,23,501	-	21,73,27,791	7,13,62,432	1,96,13,833	-	9,09,76,265	12,63,51,526	13,65,41,858
5	कम्प्यूटर/सहायक उपकरण	1,18,02,69,770	7,70,24,680	3,01,23,061	1,22,71,71,389	90,17,66,842	22,44,44,443	1,06,16,548	1,11,55,94,737	11,15,76,652	27,85,02,928
6	प्रयोगशाला एवं विज्ञान उपकरण	7,60,31,27,814	69,60,38,728	3,63,75,563	8,26,27,90,799	3,78,86,11,050	73,14,15,905	-	4,52,00,26,955	3,74,27,64,024	3,81,45,16,764
7	सामान्य (कार्यालय) उपकरण	1,19,48,94,673	2,43,00,643	32,79,520	1,21,59,15,796	48,92,75,492	10,84,09,522	-	59,76,85,014	61,82,30,782	70,56,19,181
8	फर्नीचर और जड़नार	24,58,08,563	91,52,661	12,36,904	25,37,24,321	9,58,01,820	2,24,20,213	-	11,82,22,033	13,55,02,288	15,00,06,743
9	पट्टा लाइन	9,86,57,007	-	9,86,57,007	-	9,86,57,007	-	9,86,57,007	-	-	-
10	वाहन	94,28,396	19,18,755	-	1,13,47,151	89,22,341	9,38,683	-	98,61,024	14,86,127	5,06,055
11	अभ्यर्पित उपकरण	83,46,175	-	-	83,46,175	69,56,817	7,53,242	-	77,10,059	6,36,116	13,89,358
12	पिरीयाडीकल और जर्नल(परियोजना)	1,33,75,17,932	-	-	1,33,75,17,932	65,31,17,610	24,77,75,197	-	90,08,92,807	43,66,25,125	68,44,00,322
13	पुस्तकालय की किताबें	26,64,76,677	44,81,677	-	27,09,58,354	18,27,96,389	2,41,82,781	-	20,69,79,170	6,39,79,184	8,36,80,288
	योग (ए)	18,38,80,05,784	1,44,73,15,119	16,96,72,054	19,66,56,48,849	7,44,15,11,728	1,50,80,59,834	10,92,73,555	8,84,02,98,007	10,82,53,50,842	10,94,64,94,056
14	जारी पूंजीगत कार्य	94,74,48,643	1,39,51,48,956	94,74,48,643	1,39,51,48,956	-	-	-	-	1,39,51,48,956	94,74,48,643
	योग (बी)	94,74,48,643	1,39,51,48,956	94,74,48,643	1,39,51,48,956	-	-	-	-	1,39,51,48,956	94,74,48,643
क्रम सं.	परिसंपत्ति मर्द अमूर्त परिसंपत्ति	सकल ब्लॉक				मूल्य हास/ऋणमुक्ति				नेट ब्लॉक	
		रोकड़ जमा 01.04.2016	जोड़	कटौती	अन्तशेष 31.03.2017	रोकड़ जमा 01.04.2016	वर्ष हेतु	कटौती/ समायोजन	कुल मूल्य हास 31.03.2017	31.03.2017 को	31.03.2016 को
15	ई-जर्नल	13,42,65,180	19,28,69,856	-	32,71,35,036	10,01,61,205	5,98,15,836	-	15,99,77,041	16,71,57,995	3,41,03,975
16	पेटेंट	40,97,775	7,05,000	-	48,02,775	6,35,110	3,94,025	-	10,29,135	37,73,640	34,62,665
	योग (सी)	13,83,62,955	19,35,74,856	-	33,19,37,811	10,07,96,315	6,02,09,861	-	16,10,06,176	17,09,31,635	3,75,66,640
	महायोग (ए+बी+सी)	19,47,38,17,382	3,83,60,38,931	1,11,71,20,697	21,39,27,35,616	7,54,23,08,043	1,56,82,69,695	10,92,73,555	9,00,13,04,183	12,39,14,31,433	11,93,15,09,339

अधीक्षक

सहायक कुलसचिव (वि.लेखा)

उपकुलसचिव (वि.लेखा)

वित्त अधिकारी

भारतीय प्रौद्योगिकी संस्थान कानपुर

अनुसूची - 4(ए) योजना - स्थायी परिसंपत्ति

(राशि रु.में)

क्रम सं.	परिसंपत्ति मर्द मूल परिसंपत्ति	सकल ब्लॉक				मूल्य हास				नेट ब्लॉक	
		रोकड़ जमा 01.04.2016	आधिक्य	कटौती	रोकड़ बाकी 31.03.2017	रोकड़ जमा 01.04.2016	वर्ष हेतु	कटौती/ समायोजन	कुल मूल्य हास 31.03.2017	31.03.2017 को	31.03.2016 को
1	भूमि										
	पूर्णस्वामित्व	9,00,000	-	-	9,00,000	-	-	-	-	9,00,000	9,00,000
	पट्टेवाली भूमि (आईईटी नोएडा)	11,72,27,164	-	-	11,72,27,164	-	-	-	-	11,72,27,164	11,72,27,164
2	भवन(पूर्णस्वामित्व वाली भूमि पर)	5,89,25,85,404	62,49,74,474	-	6,51,75,59,878	1,08,96,87,809	12,38,33,638	-	1,21,35,21,447	5,30,40,38,431	4,80,28,97,595
3	भवन(परियोजना)	22,46,31,989	-	-	22,46,31,989	5,45,22,953	42,68,008	-	5,87,90,961	16,58,41,028	17,01,09,036
4	सयंत्र उपकरण (सेन्ट्रल एसी)	20,79,04,290	94,23,501	-	21,73,27,791	7,13,62,432	1,96,13,833	-	9,09,76,265	12,63,51,526	13,65,41,858
5	कंप्यूटर/उपकरण	68,54,32,817	3,97,08,453	2,99,80,280	69,51,60,990	51,75,53,024	13,02,91,302	1,06,16,548	63,72,27,778	5,79,33,212	16,78,79,793
6	प्रयोगशाला एवं विज्ञान उपकरण	4,57,51,83,736	20,56,87,027	3,54,78,142	4,74,53,92,621	1,90,89,97,933	43,14,73,586	-	2,34,04,71,519	2,40,49,21,102	2,66,61,85,803
7	सामान्य (कार्यालय) उपकरण	43,68,43,893	1,54,96,866	30,49,959	44,92,90,800	24,32,13,081	4,03,20,588	-	28,35,33,669	16,57,57,131	19,36,30,812
8	फर्नीचर एवं जड़नार	16,62,48,277	68,49,885	12,36,904	17,18,61,259	6,03,42,830	1,53,58,220	-	7,57,01,050	9,61,60,209	10,59,05,447
9	पट्टा लाइन	9,86,57,007	-	9,86,57,007	-	9,86,57,007	-	9,86,57,007	-	-	-
10	वाहन	94,28,396	19,18,755	-	1,13,47,151	89,22,341	9,38,683	-	98,61,024	14,86,127	5,06,055
11	अभ्यर्पित उपकरण	83,46,175	-	-	83,46,175	69,56,817	7,53,242	-	77,10,059	6,36,116	13,89,358
12	पिरीयाडिकल और जर्नल(परियोजना)	1,33,75,17,932	-	-	1,33,75,17,932	65,31,17,610	24,77,75,197	-	90,08,92,807	43,66,25,125	68,44,00,322
13	पुस्तकालय की किताबें	25,01,08,680	34,65,319	-	25,35,73,999	17,52,51,453	2,26,82,846	-	19,79,34,299	5,56,39,700	7,48,57,227
	योग (ए)	14,01,10,15,760	90,75,24,280	16,84,02,291	14,75,01,37,749	4,88,85,85,290	1,03,73,09,143	10,92,73,555	5,81,66,20,878	8,93,35,16,870	9,12,24,30,470
14	जारी पूजोगत कार्य	94,74,48,643	1,39,51,48,956	94,74,48,643	1,39,51,48,956	-	-	-	-	1,39,51,48,956	94,74,48,643
	योग(बी)	94,74,48,643	1,39,51,48,956	94,74,48,643	1,39,51,48,956	-	-	-	-	1,39,51,48,956	94,74,48,643
क्रम सं.	परियोजना मर्द अमूर्त परिसंपत्ति	सकल ब्लॉक				मूल्य हास/ऋणमुक्ति				नेट ब्लॉक	
		रोकड़ जमा 01.04.2016	आधिक्य	कटौती	रोकड़ बाकी 31.03.2017	रोकड़ जमा 01.04.2016	वर्ष हेतु	कटौती/ समायोजन	कुल मूल्य हास 31.03.2017	31.03.2017 को	31.03.2016 को
15	ई-जर्नल	12,90,70,549	19,28,69,856	-	32,19,40,405	9,54,02,682	5,96,39,460	-	15,50,42,142	16,68,98,263	3,36,67,867
16	पेटेंट										
	योग (सी)	12,90,70,549	19,28,69,856	-	32,19,40,405	9,54,02,682	5,96,39,460	-	15,50,42,142	16,68,98,263	3,36,67,867
	महायोग(ए+बी+सी)	15,08,75,34,952	2,49,55,43,092	1,11,58,50,934	16,46,72,27,110	4,98,39,87,972	1,09,69,48,604	10,92,73,555	5,97,16,63,021	10,49,55,64,089	10,10,35,46,980

(हस्ताक्षर)
अधीक्षक

(हस्ताक्षर)
सहायक कुलसचिव(वि.लेखा)

(हस्ताक्षर)
उपकुलसचिव(वि.लेखा)

(हस्ताक्षर)
वित्त अधिकारी

भारतीय प्रौद्योगिकी संस्थान कानपुर

अनुसूची - 4(बी) गैर-योजना - स्थायी परिसंपत्ति

(राशि रु.में)

क्रम सं.	परिसंपत्ति मर्दे मूल परिसंपत्ति	सकल ब्लॉक				मूल्य हास				नेट ब्लॉक	
		रोकड़ जमा 01.04.2016	आधिक्य	कटौती	रोकड़ बकाया 31.03.2017	रोकड़ जमा 01.04.2016	वर्ष हेतु	कटौती/ समायोजन	कुल मूल्य हास 31.03.2017	31.03.2017 को	31.03.2016 को
		1	कम्प्यूटर/उपकरण	1,20,82,858	4,66,996	-	1,25,49,854	95,49,965	12,09,154	-	1,07,59,119
2	सामान्य (कार्यालय) उपकरण	11,65,15,168	22,90,533	-	11,88,05,701	8,69,79,733	99,26,834	-	9,69,06,567	2,18,99,134	2,95,35,435
3	फर्नीचर एवं जुड़नार	81,07,426	5,27,163	-	86,34,589	37,21,984	5,29,728	-	42,51,712	43,82,877	43,85,442
	योग (ए)	13,67,05,452	32,84,692	-	13,99,90,144	10,02,51,682	1,16,65,716	-	11,19,17,398	2,80,72,746	3,64,53,770
4	जारी पंजीगत कार्य										
	योग (बी)	-	-	-	-	-	-	-	-	-	-

अधीक्षक

सहायक कुलसचिव (वि.लेखा)

उपकुलसचिव (वि.लेखा)

वित्त अधिकारी

भारतीय प्रौद्योगिकी संस्थान कानपुर

अनुसूची - 4(सी) - अमूर्त परिसंपत्ति

(राशि रु.में)

क्रम. सं.	परिसंपत्ति मर्दे	सकल ब्लॉक				मूल्य हास/ऋणमुक्ति				नेट ब्लॉक	
	अमूर्त परिसंपत्ति	रोकड़ जमा 01.04.2016	आधिक्य	कटौती	रोकड़ बकाया 31.03.2017	रोकड़ जमा 01.04.2016	वर्ष हेतु	कटौती/ समायोजन	कुल मूल्य हास 31.03.2017	31.03.2017 को	31.03.2016 को
1	ई-जर्नल	13,42,65,180	19,28,69,856	-	32,71,35,036	10,01,61,205	5,98,15,836	-	15,99,77,041	16,71,57,995	3,41,03,975
2	पेटेंट	40,97,775	7,05,000	-	48,02,775	6,35,110	3,94,025	-	10,29,135	37,73,640	34,62,665
	योग	13,83,62,955	19,35,74,856	-	33,19,37,811	10,07,96,315	6,02,09,861	-	16,10,06,176	17,09,31,635	3,75,66,640

अधीक्षक

अधीक्षक

सहायक कलसचिव

सहायक कलसचिव (वि.लेखा)

उपकुलसचिव

उपकुलसचिव (वि.लेखा)

वित्त अधिकारी

वित्त अधिकारी

भारतीय प्रौद्योगिकी संस्थान कानपुर

अनसूची - 4(डी) उद्दिष्ट स्थायी परिसंपत्ति (परियोजना खाता)

(राशि रु.में)

क्रम सं.	परिसंपत्ति मर्दे मूर्त परिसंपत्ति	सकल ब्लॉक				मूल्य हास				नेट ब्लॉक	
		रोकड़ जमा 01.04.2016	आधिक्य	कटौती	रोकड़ बकाया 31.03.2017	रोकड़ जमा 01.04.2016	वर्ष हेतु	कटौती/ समायोजन	कुल मूल्य हास 31.03.2017	31.03.2017 को	31.03.2016 को
1	भवन(पूर्ण स्वामित्व वाली भूमि पर)	2,29,930	-	-	2,29,930	33,166	4,369	-	37,535	1,92,395	1,96,764
2	कम्प्यूटर/उपकरण	48,27,54,095	3,68,49,231	1,42,781	51,94,60,545	37,46,63,853	9,29,43,987	-	46,76,07,840	5,18,52,705	10,80,90,242
3	प्रयोगशाला एवं विज्ञान उपकरण	3,02,79,44,078	49,03,51,701	8,97,421	3,51,73,98,358	1,87,96,13,117	29,99,42,319	-	2,17,95,55,436	1,33,78,42,922	1,14,83,30,961
4	सामान्य(कार्यालय) उपकरण	64,15,35,612	65,13,244	2,29,561	64,78,19,295	15,90,82,678	5,81,62,100	-	21,72,44,778	43,05,74,517	48,24,52,934
5	फर्नीचर एवं जुड़नार	7,14,52,860	17,75,613	-	7,32,28,473	3,17,37,006	65,32,265	-	3,82,69,271	3,49,59,202	3,97,15,854
6	पुस्तकालय की किताबें	1,63,67,997	10,16,358	-	1,73,84,355	75,44,936	14,99,935	-	90,44,871	83,39,484	88,23,061
	योग (ए)	4,24,02,84,572	53,65,06,147	12,69,763	4,77,55,20,956	2,45,26,74,756	45,90,84,975	-	2,91,17,59,731	1,86,37,61,225	1,78,76,09,816
7	जारी पूंजीगत कार्य	-	-	-	-	-	-	-	-	-	-
	योग (बी)	-	-	-	-	-	-	-	-	-	-
क्रम सं.	परिसंपत्ति मर्दे अमूर्त परिसंपत्ति	सकल ब्लॉक				मूल्य हास/ऋणमुक्ति				नेट ब्लॉक	
		रोकड़ जमा 01.04.2016	आधिक्य	कटौती	रोकड़ बकाया 31.03.2017	रोकड़ जमा 01.04.2016	वर्ष हेतु	कटौती/ समायोजन	कुल मूल्य हास 31.03.2017	31.03.2017 को	31.03.2016 को
8	ई-जर्नल	51,94,631	-	-	51,94,631	47,58,523	1,76,376	-	49,34,899	2,59,732	4,36,108
9	पेटेंट	40,97,775	7,05,000	-	48,02,775	6,35,110	3,94,025	-	10,29,135	37,73,640	34,62,665
	योग (सी)	92,92,406	7,05,000	-	99,97,406	53,93,633	5,70,401	-	59,64,034	40,33,372	38,98,773
	महायोग (ए+बी+सी)	4,24,95,76,978	53,72,11,147	12,69,763	4,78,55,18,362	2,45,80,68,389	45,96,55,376	-	2,91,77,23,765	1,86,77,94,597	1,79,15,08,589

अधीक्षक

सहायक कुलसचिव(वि.लेखा)

उपकुलसचिव(वि.लेखा)

वित्त अधिकारी

भारतीय प्रौद्योगिकी संस्थान कानपुर

अनुसूची - 5 उद्दीष्ट/अक्षयनिधि से निवेश

(राशि रु.में)

क्रम.सं.	विवरण	वर्तमान वर्ष 31.03.2017	पिछला वर्ष 31.03.2016
1	केन्द्रीय सरकार की प्रतिभूतियों में	-	-
2	राज्य सरकार की प्रतिभूतियों में	-	-
3	अन्य स्वीकृत प्रतिभूतियाँ	-	-
4	शेयर	5,00,000	5,00,000
5	डिबेंचर एवं बॉण्ड	85,27,50,000	43,77,55,000
6	बैंक के पास जमा राशि	2,57,36,61,444	2,72,27,78,000
7	गैर-बैंकिंग वित्तीय कंपनियाँ	31,25,00,000	35,75,00,000
	योग	3,73,94,11,444	3,51,85,33,000

अनुसूची - 5 (ए) उद्दीष्ट/अक्षयनिधि से निवेश (निधिवार)

(राशि रु.में)

क्रम.सं.	विवरण	वर्तमान वर्ष 31.03.2017	पिछला वर्ष 31.03.2016
1	अक्षयनिधि निवेश	2,69,77,33,000	2,40,55,33,000
2	परियोजना खाते से निवेश	1,04,16,78,444	1,11,30,00,000
	योग	3,73,94,11,444	3,51,85,33,000

अक्षय

अधीक्षक

अक्षय

सहायक कुलसचिव(वि.लेखा)

मनीष देवान

उपकुलसचिव(वि.लेखा)

मनीष देवान

वित्त अधिकारी

भारतीय प्रौद्योगिकी संस्थान कानपुर

अनसूची - 6 निवेश - अन्य

(राशि रु.में)

विवरण	वर्तमान वर्ष 31.03.2017	पिछला वर्ष 31.03.2016
केन्द्रीय सरकार की प्रतिभूतियों में	-	-
केन्द्रीय सरकार की प्रतिभूतियों में	-	-
अन्य स्वीकृत प्रतिभूतियाँ	-	-
शेयर	10,000	10,000
डिबेंचर एवं बॉण्ड	-	-
अन्य (बैंक सावधि जमा)	-	-
योग	10,000	10,000




अधीक्षक



सहायक कुलसचिव(वि.लेखा)



उपकुलसचिव(वि.लेखा)



वित्त अधिकारी


भारतीय प्रौद्योगिकी संस्थान कानपुर

अनसूची - 7 - मा.सं.वि.मंत्रालय से प्राप्य अन्दान


(राशि रु.में)

विवरण	वर्तमान वर्ष 31.03.2017	पिछला वर्ष 31.03.2016
दिनांक 31.03.17 को मा.सं.वि.मंत्रालय से पेंशन के निमित्त प्राप्य अन्दान	14,40,00,000	-
दिनांक 31.03.16 को मा.सं.वि.मंत्रालय से योजना व्यय के निमित्त प्राप्य अन्दान	-	20,00,00,000
दिनांक 31.03.16 को मा.सं.वि.मंत्रालय से वेतन के निमित्त प्राप्य अन्दान	-	50,60,00,000
दिनांक 31.03.17 को मा.सं.वि.मंत्रालय से गैर-वेतन के निमित्त प्राप्य अन्दान	3,60,00,000	-
मा.सं.वि.मंत्रालय से वेतन के निमित्त प्राप्य अन्दान	6,01,25,108	15,46,68,689
मा.सं.वि.मंत्रालय से पेंशन के निमित्त प्राप्य अन्दान	25,40,22,266	27,24,21,277
मा.सं.वि.मंत्रालय से योजना व्यय (अनावृत्ति) के निमित्त प्राप्य अन्दान	-	86,35,790
मा.सं.वि.मंत्रालय की ओर जारी नहीं किये गये अन्दान से योजना व्यय (अनावृत्ति) के निमित्त प्राप्य अन्दान	8,12,93,146	-
मा.सं.वि.मंत्रालय से छात्रवृत्ति के निमित्त प्राप्य अन्दान	7,64,51,445	7,64,51,445
मा.सं.वि.मंत्रालय की ओर से अप्राप्य अन्दान से छात्रवृत्ति के निमित्त अन्दान	13,42,65,799	-
योग	78,61,57,764	1,21,81,77,201


अधीक्षक


सहायक कुलसचिव(वि.लेखा)


उपकुलसचिव(वि.लेखा)


वित्त अधिकारी

भारतीय प्रौद्योगिकी संस्थान कानपुर

अनसूची -7(ए) - चालू परिसंपत्ति


(राशि रु.में)

विवरण	वर्तमान वर्ष 31.03.2017	पिछला वर्ष 31.03.2016
1. स्टॉक:		
भवन सामग्री	41,49,855	40,06,367
पेट्रोल एवं तेल	9,36,079	4,48,990
स्टेशनरी	18,29,199	4,58,799
दवाईयाँ	11,46,073	18,21,190
2. विविध देनदार:		
छह माह से अधिक अवधि का बकाया ऋण	-	-
अन्य	5,33,53,038	2,26,13,246
3. रोकड़ एवं बैंक में जमा राशि:		
रोकड़ शेष	-	1,93,430
अनुसूचित बैंको में:		
- चालू खाते में	28,69,96,101	26,56,88,151
- सावधि जमा खाते में	1,01,32,66,985	35,43,33,301
- बचत खाते में	56,83,95,187	39,29,31,173
- चेक में	-	88,32,026
गैर-अनुसूचित बैंको में:		
- सावधि जमा खाते में		
- बचत खाते में		
4. अप्रचलित परिसंपत्ति:		
प्राप्य अनुदान (सेवानिवृत्ति लाभ के निमित्त)	9,91,09,57,161	9,77,66,23,578
5. अन्य चालू परिसंपत्ति :		
राजीव मोटवानी भवन के लिए प्राप्य दान	7,96,00,000	7,96,00,000
ब्याज की वापसी के लिए अग्रिम	-	52,94,275
मार्च 2016 के वेतन के भुगतान के लिए बैंक को अग्रिम	-	5,90,84,984
प्रायोजित परियोजनाओं में नामे शेष	72,75,76,201	47,84,06,100
सावधि जमा के लिए बैंक को अग्रिम	1,00,00,000	7,50,00,000
प्राप्य मुआवजा - आय कर/प्राप्य टीडीएस	29,30,422	19,09,508
योग	12,66,11,36,301	11,52,72,45,118


अधीक्षक


सहायक कुलसचिव(वि.लेखा)


उपकुलसचिव(वि.लेखा)


वित्त अधिकारी

भारतीय प्रौद्योगिकी संस्थान कानपुर

अनलग्नक - (ए)

(राशि रु.में)

विवरण	खाता संख्या	वर्तमान वर्ष 31.03.2017	पिछला वर्ष 31.03.2016
बचत बैंक खाते में शेष			
एक्सिस बैंक - भा.प्रौ.सं.कानपुर (पेमेन्ट गेटवे)	913010053856434	4,48,872	4,23,918
केनरा बैंक - भा.प्रौ.सं.कानपुर	2178101020016	2,18,55,655	16,11,099
आईसीआईसीआई बैंक - भा.प्रौ.सं.कानपुर (पेमेन्ट गेटवे)	104601000838	1,75,868	2,69,703
भारतीय स्टेट बैंक - गैर-योजना - सं.नि.वि.	30632766814	38,18,392	7,58,232
भारतीय स्टेट बैंक - पेंशन	10426004576	5,20,70,190	4,86,34,959
भारतीय स्टेट बैंक - आईआईटी कानपुर ट्रॉसस्क्रिप्ट	35973361835	3,70,523	-
भारतीय स्टेट बैंक - परियोजना खाता	10426002126	40,04,46,544	17,45,87,164
भारतीय स्टेट बैंक - कैम्पस स्कूल	10426004860	1,93,995	1,71,225
भारतीय स्टेट बैंक - डीसीएफ	10426004791	1,85,17,644	1,28,80,972
भारतीय स्टेट बैंक - गेट	33252014909	2,44,374	1,84,59,433
भारतीय स्टेट बैंक - जैम	33252021428	94,282	21,19,067
भारतीय स्टेट बैंक - जेईई	10426004666	5,240	7,51,048
भारतीय स्टेट बैंक - अनुसंधान एवं विकास	10426004611	1,89,45,651	4,25,09,650
भारतीय स्टेट बैंक - छात्र जिमखाना	10426002240	37,31,796	13,21,773
भारतीय स्टेट बैंक - अतिथि गृह	10426004893	1,08,59,930	1,09,46,844
यूनियन बैंक ऑफ इंडिया - भा.प्रौ.सं.कानपुर योजना	537202010000050	41,50,022	53,22,228
यूनियन बैंक ऑफ इंडिया - परियोजना खाता	537201010019001	2,53,93,248	1,78,76,495
यूनियन बैंक ऑफ इंडिया - गेट	537202010000058	58,779	5,20,20,143
यूनियन बैंक ऑफ इंडिया - हॉल प्रबंधन	537202010000199	26,21,947	10,96,364
यूनियन बैंक ऑफ इंडिया - पेंशन हॉल प्रबंधन	537202010000032	43,87,276	11,56,136
यूनियन बैंक ऑफ इंडिया - जेईई	537202010000102	4,959	14,720
चालू खाते में शेष			
भारतीय स्टेट बैंक - योजना - सं.नि.वि.	34848714419	3,58,99,745	11,71,67,684
भारतीय स्टेट बैंक - सं.नि.वि.	35061669618	1,375	10,000
एसबीआई नेट बैंकिंग - इंटरनेट बैंकिंग	31250582809	6,44,031	2,74,637
भारतीय स्टेट बैंक - भा.प्रौ.सं.कानपुर गैर-योजना	10426002137	11,27,58,455	2,70,88,548
भारतीय स्टेट बैंक - भा.प्रौ.सं.कानपुर योजना	34848723343	9,32,02,954	5,81,05,655
भारतीय स्टेट बैंक - एटीएम	30196891634	3,563	3,390
भारतीय स्टेट बैंक - भा.प्रौ.सं.कानपुर ऑपरेशन	35379050268	19,01,033	25,00,000
भारतीय स्टेट बैंक - अक्षयनिधि	10426004735	3,16,79,630	5,85,39,289
एक्सिस बैंक - भा.प्रौ.सं.कानपुर परा-स्नातक पाठ्यक्रमों में प्रवेश	916020013424428	5,56,600	-
भारतीय स्टेट बैंक - भा.प्रौ.सं.कानपुर बाह्य संग्रहण	35379059192	16,66,643	-
यूनियन बैंक ऑफ इंडिया - भा.प्रौ.सं.कानपुर गैर-योजना	537201010035197	86,82,073	19,98,948
योग		85,53,91,288	65,86,19,324

(हस्ताक्षर)
अधीक्षक

सहायक कुलसचिव(वि.लेखा)

(हस्ताक्षर)
उपकुलसचिव(वि.लेखा)

(हस्ताक्षर)
वित्त अधिकारी

भारतीय प्रौद्योगिकी संस्थान कानपुर

अनसूची -8 ऋण, अग्रिम तथा जमा

(राशि रु.में)

विवरण	वर्तमान वर्ष 31.03.2017	पिछला वर्ष 31.03.2016
कर्मचारियों हेतु अग्रिम (ब्याज रहित)		
स्टाफ को विभिन्न प्रकार के अग्रिम	14,73,608	14,32,978
त्यौहार	2,12,275	1,04,775
चिकित्सा	26,16,332	60,42,071
टीए/एलटीसी	21,90,442	55,30,101
दीक्षान्त समारोह के आयोजन में व्यय/अनुसंधान अनुदान	-	8,91,200
विधिक व्यय	-	1,00,000
विभागीय व्यय	1,21,27,088	1,29,57,466
आकस्मिकता	38,34,821	47,53,298
वाहनों का रख-रखाव	3,93,328	5,18,328
परामर्शदात्री सेवा/प्रशिक्षण	17,35,300	40,07,100
बीमा	25,910	10,214
आईआईटी मीट	4,03,650	3,00,750
अन्य	-	16,92,800
कर्मचारियों हेतु दीर्घकालीन अग्रिम (ब्याज सहित)		
वाहन	37,21,521	39,33,867
गृह	1,23,98,058	1,20,14,253
पर्सनल कम्प्यूटर	10,05,091	12,80,975
अग्रिम एवं अन्य वसूली योग्य नगदी या वस्तु या मूल्य एवज		
पूंजी लेखा पर	45,03,80,641	32,29,06,408
भारत सरकार से प्राप्य सेवा कर वापसी	2,55,43,512	2,55,43,512
सिडबी इन्क्यूबेटी/अन्यों को ऋम	96,55,941	96,55,941
सप्लायरों को	8,74,773	7,76,623
पूर्वदत्त व्यय		
बीमा	35,34,349	1,24,894
पूर्वदत्त व्यय	33,02,525	45,61,622
आईआईटी नोएडा को पट्टे के किराये के लिए अग्रिम	2,28,60,752	2,31,46,512

अधीक्षक
[Signature]

सहायक कुलसचिव(वि.लेखा)

[Signature]
उपकुलसचिव(वि.लेखा)


वित्त अधिकारी
[Signature]

भारतीय प्रौद्योगिकी संस्थान कानपुर		
अनसूची -8 ऋण, अग्रिम तथा जमा (जारी.....)		
(राशि रु.में.)		
विवरण	वर्तमान वर्ष 31.03.2017	पिछला वर्ष 31.03.2016
जमा		
विद्युत	97,74,275	97,74,275
बैंक गारंटी/ जमानत राशि के रूप में रखी गई टीडीआर	23,00,000	21,00,000
इंडियन ऑयल लिमिटेड	20,72,000	20,72,000
जमा जमानत राशि	39,04,000	36,50,000
अन्य	18,000	18,000
पेंशन कार्पस	86,90,287	86,90,287
उपार्जित आय		
उद्दीष्ट/अक्षयनिधि के निवेश से	3,01,15,128	2,54,46,864
अन्य निवेश से	1,65,25,151	75,56,117
स्टाफ से ऋण एवं अग्रिम	1,86,50,687	1,82,24,902
अन्य (अप्राप्त आय सहित)	-	51,15,237
हॉल की ओर से देय विद्युत प्रभार	-	1,07,43,739
योग	65,03,39,445	53,56,77,109


अधीक्षक


सहायक कुलसचिव(वि.लेखा)


उपकुलसचिव(वि.लेखा)


वित्त अधिकारी

भारतीय प्रौद्योगिकी संस्थान कानपुर

अनसूची - 9 - शैक्षिक प्राप्तियाँ

(राशि रु.में)

विवरण	वर्तमान वर्ष 31.03.2017	पिछला वर्ष 31.03.2016
विद्यार्थियों से प्राप्त शुल्क		
शैक्षिक		
शिक्षण शुल्क	26,07,64,893	16,91,63,000
प्रवेश शुल्क	2,89,800	2,61,000
प्रयोगशाला शुल्क	38,53,200	37,42,200
पंजीकरण शुल्क	38,53,200	37,42,200
योग (ए)	26,87,61,093	17,69,08,400
परीक्षा		
प्रवेश परीक्षा शुल्क	1,81,19,576	84,32,510
वार्षिक परीक्षा शुल्क	40,46,400	42,98,077
अंक सूची, प्रमाण-पत्र शुल्क	4,83,000	49,80,525
प्रवेश परीक्षा शुल्क	11,49,03,855	68,67,20,131
योग (बी)	13,75,52,831	70,44,31,243
अन्य शुल्क		
पहचान पत्र शुल्क	45,410	15,150
विविध शुल्क	1,48,29,481	51,12,829
चिकित्सा शुल्क	8,35,400	7,97,700
छात्रावास शुल्क	1,63,76,101	3,53,22,643
योग (सी)	3,20,86,392	4,12,48,322
प्रकाशनों की बिक्री		
प्रवेश फॉर्मों की बिक्री	2,60,05,687	2,00,44,165
पाठ्यक्रम एवं प्रश्न-पत्रों की बिक्री	3,42,050	5,47,597
प्रवेश फॉर्म सहित विवरण-पुस्तिका की बिक्री	-	-
योग (डी)	2,63,47,737	2,05,91,762
अन्य शैक्षिक प्राप्तियाँ		
कार्यशालाओं, कार्यक्रमों हेतु पंजीकरण शुल्क	-	-
पंजीकरण शुल्क (एकेडमिक स्टाफ कॉलेज)	-	-
योग (ई)	-	-
महायोग (ए+बी+सी+डी+ई)	46,47,48,053	94,31,79,727

[Signature]
अधीक्षक

[Signature]
सहायक कुलसचिव(वि.लेखा)

[Signature]
उपकुलसचिव(वि.लेखा)

[Signature]
वित्त अधिकारी

भारतीय प्रौद्योगिकी संस्थान कानपुर

अनसूची - 10 - अनदान/सब्सिडी (प्राप्त अविकल्पी अनदान)

(राशि रु.में)

विवरण	योजना			कुल योजना	गैर-योजना मा.सं.वि.मं. (गैर- वेतन को छोड़कर)	वर्तमान वर्ष 31.03.2017	पिछला वर्ष 31.03.2016
	भारत सरकार	यूजीसी					
		योजना	विशेष स्कीम				
अग्रणीत शेष	(8,50,87,235)	-	-	(8,50,87,235)	(42,70,89,966)	(51,21,77,201)	(12,10,61,000)
घटाया गया: आरंभिक योजना अनावृत्ति	86,35,790	-	-	86,35,790	-	86,35,790	-
जोड़ा गया: आंतरिक प्राप्तियाँ	3,37,97,997	-	-	3,37,97,997	-	3,37,97,997	-
जोड़ गया: वर्ष के दौरान प्राप्तियाँ	1,61,44,41,055	-	-	1,61,44,41,055	2,58,00,00,000	4,19,44,41,055	3,97,35,00,000
योग	1,57,17,87,607	-	-	1,57,17,87,607	2,15,29,10,034	3,72,46,97,641	3,85,24,39,000
घटाया गया: यूजीसी को धनवापसी शेष	-	-	-	-	-	-	-
	1,57,17,87,607	-	-	1,57,17,87,607	2,15,29,10,034	3,72,46,97,641	3,85,24,39,000
घटाया गया: पूंजीगत व्यय हेतु प्रयुक्त(ए) शेष	1,62,43,88,944	-	-	1,62,43,88,944	-	1,62,43,88,944	1,40,16,35,790
	(5,26,01,337)	-	-	(5,26,01,337)	2,15,29,10,034	2,10,03,08,697	2,45,08,03,210
घटाया गया: राजस्व व्यय हेतु प्रयुक्त(बी)	51,60,63,854	-	-	51,60,63,854	2,46,70,57,408	2,98,31,21,262	2,88,18,69,781
जोड़ा गया: शेष योजना अनावृत्ति	27,66,54,801	-	-	27,66,54,801	-	27,66,54,801	-
आगे ले जाया गया शेष (सी)	(29,20,10,390)	-	-	(29,20,10,390)	(31,41,47,374)	(60,61,57,764)	(43,10,66,571)

दीर्घ
अधीक्षक

दीर्घ
सहायक कुलसचिव(वि.लेखा)

मनाप/द्वाना
उपकुलसचिव(वि.लेखा)

दीर्घ
वित्त अधिकारी

भारतीय प्रौद्योगिकी संस्थान कानपुर

अनुसूची - 11 - निवेश से प्राप्त आय


(राशि रु.में)

विवरण	उद्दीष्ट/अक्षयनिधि		अन्य निवेश	
	वर्तमान वर्ष 31.03.2017	पिछला वर्ष 31.03.2016	वर्तमान वर्ष 31.03.2017	पिछला वर्ष 31.03.2016
ब्याज				
सरकार की प्रतिभूतियों पर अन्य बॉण्ड/डिबेंचर	-	-	-	-
मियादी जमा पर ब्याज	5,15,37,090	2,81,40,778	-	-
उपार्जित आय किन्तु कर्मचारियों के मियादी जमा/ब्याजी अग्रिम पर प्राप्य नहीं	13,88,54,838	19,15,29,113	14,29,18,630	17,41,16,828
बचत बैंक खातों पर ब्याज	3,01,15,129	2,54,46,864	-	-
अन्य (स्पष्ट रूप से उल्लिखित)	26,22,091	69,82,360	-	-
	-	-	-	-
योग	22,31,29,148	25,20,99,115	14,29,18,630	17,41,16,828
उद्दीष्ट/अक्षयनिधि में अंतरित		25,20,99,115		
शेष	22,31,29,148	-		


अधीक्षक


सहायक कुलसचिव(वि.लेखा)


उपकुलसचिव(वि.लेखा)


वित्त अधिकारी

भारतीय प्रौद्योगिकी संस्थान कानपुर


अनसूची - 12 - उपार्जित आय

विवरण	(राशि रु.में)	
	वर्तमान वर्ष 31.03.2017	पिछला वर्ष 31.03.2016
अनसूचित बैंको में बचत खातों से	1,13,40,281	70,20,222
ऋणों से कर्मचारी/स्टाफ	13,76,200	14,08,608
देनदारों तथा अन्य प्राप्य राशियों से संग्रहित अग्रिम	13,16,675	67,57,904
योग	1,40,33,156	1,51,86,734


अधीक्षक


सहायक कुलसचिव(वि.लेखा)


उपकुलसचिव(वि.लेखा)


वित्त अधिकारी

भारतीय प्रौद्योगिकी संस्थान कानपुर

अनसूची - 13 - अन्य आय

(राशि रु.में)

विवरण	वर्तमान वर्ष 31.03.2017	पिछला वर्ष 31.03.2016
भूमि एवं भवन से प्राप्त आय		
छात्रावास के कमरों का किराया	2,06,42,145	2,76,31,836
लाइसेंस शुल्क	44,03,117	30,80,349
प्रेक्षागृह/मैदान/सामुदायिक केन्द्र आदि से प्राप्त किराया	-	17,250
वसूल किया गया विद्युत प्रभार	6,57,21,803	4,59,63,572
वसूल किया गया टेलीफोन प्रभार	12,86,111	16,49,275
वसूल किया गया मकान किराया एवं जल प्रभार	1,29,65,168	1,16,12,365
योग	10,50,18,344	8,99,54,647
संस्थान प्रकाशनों की बिक्री	-	-
योग	-	-
अन्य		
आरटीआई शुल्क	3,520	3,614
विविध प्राप्तियाँ (निविदा फॉर्म, रद्दी पेपर, एमओयू रसीद आदि)	4,55,909	1,30,02,913
परिसंपत्ति की बिक्री/निस्तारण से प्राप्त मुनाफा		
अ) स्वयं की परिसंपत्ति	10,36,479	61,38,556
परामर्श शुल्क	8,42,31,275	4,99,05,221
पेट्रोल एवं तेल की बिक्री	3,69,83,823	3,47,72,370
भारत सरकार से प्राप्य सेवानिवृत्ति लाभ	13,43,33,583	37,85,14,879
अन्य विविध आय	5,40,98,359	2,47,70,485
योग	31,11,42,948	50,71,08,038
महायोग	41,61,61,292	59,70,62,685

(हस्ताक्षर)

अधीक्षक

(हस्ताक्षर)

सहायक कुलसचिव(वि.लेखा)

(हस्ताक्षर)

उपकुलसचिव(वि.लेखा)

(हस्ताक्षर)

वित्त अधिकारी


भारतीय प्रौद्योगिकी संस्थान कानपुर

अनसूची - 14 - पूर्व अवधि आय

विवरण	(राशि रु.में)	
	वर्तमान वर्ष 31.03.2017	पिछला वर्ष 31.03.2016
अन्य आय		
शैक्षिक प्राप्तियाँ	-	2,75,22,427
प्रतिलेखन हेतु अतिरिक्त प्रावधान	-	17,93,066
	-	2,02,15,424
योग	-	4,95,30,917




अधीक्षक



सहायक कुलसचिव(वि.लेखा)



उपकुलसचिव(वि.लेखा)



वित्त अधिकारी


भारतीय प्रौद्योगिकी संस्थान कानपुर

अनसूची - 15 - स्टाफ का वेतन एवं लाभ (स्थापना व्यय)

(राशि रु.में)

विवरण	वर्तमान वर्ष - 31.03.2017			पिछला वर्ष - 31.03.2016		
	योजना	गैर-योजना	योग	योजना	गैर-योजना	योग
वेतन एवं मजदूरी	-	1,19,65,14,792	1,19,65,14,792	-	1,17,61,63,325	1,17,61,63,325
भत्ते एवं बोनस	-	7,03,50,797	7,03,50,797	-	8,34,28,267	8,34,28,267
भविष्य निधि में अंशदान	-	-	-	-	6,85,898	6,85,898
स्टाफ कल्याण व्यय	-	1,01,602	-	-	2,83,735	-
सेवानिवृत्ति एवं सेवांत लाभ	-	87,77,49,555	87,77,49,555	-	1,13,88,63,165	1,13,88,63,165
एलटीसी सुविधा	-	1,93,76,831	1,93,76,831	-	1,22,37,827	1,22,37,827
चिकित्सा सुविधा	-	4,32,90,133	4,32,90,133	-	2,93,64,011	2,93,64,011
बाल्य शिक्षा भत्ता	-	81,60,726	81,60,726	-	76,54,991	76,54,991
मानदेय एवं अध्येतावृत्ति	-	7,85,23,660	7,85,23,660	-	6,58,53,825	6,58,53,825
राष्ट्रीय एवं अंतरराष्ट्रीय संगोष्ठी हेतु टीए	-	2,11,13,965	2,11,13,965	-	2,01,53,912	2,01,53,912
योग	-	2,31,51,82,061	2,31,50,80,459	-	2,53,46,88,956	2,53,44,05,221


अधीक्षक


सहायक कुलसचिव(वि.लेखा)


उपकुलसचिव(वि.लेखा)


वित्त अधिकारी

भारतीय प्रौद्योगिकी संस्थान कानपुर

अनसूची - 15 (ए) कर्मचारी सेवानिवृत्ति एवं सेवांत लाभ

विवरण	पेंशन	उपदान	छुट्टी नगदीकरण	(राशि रु.में)
				योग
दिनांक 01.04.2016 को रोकड़ जमा	9,00,49,58,369	25,66,69,717	51,49,95,492	9,77,66,23,578
जोड़ा गया: अन्य संगठनों से प्राप्त अंशदान का पूंजीकृत मूल्य	1,11,89,175	-	18,93,043	1,30,82,218
कूल (ए)	9,01,61,47,544	25,66,69,717	51,68,88,535	9,78,97,05,796
घटाय़ा गया: वर्ष के दौरान वास्तविक भुगतान (बी)	63,23,90,164	3,30,94,063	4,42,98,847	70,97,83,074
दिनांक 31.03.2017 को उपलब्ध शेष (ए-बी)	8,38,37,57,380	22,35,75,654	47,25,89,688	9,07,99,22,722
दिनांक 31.03.17 को जीवनांकिकी मूल्यन के अनुसार अपेक्षित प्रावधान (डी)	9,05,88,58,649	30,81,87,284	54,39,11,228	9,91,09,57,161
ए. चालू वर्ष में किये जाने वाले प्रावधान (डी-सी)	67,51,01,269	8,46,11,630	7,13,21,540	83,10,34,439
बी. न्यू पेंशन स्कीम हेतु अंशदान	4,67,15,116	-	-	4,67,15,116
सी. सेवानिवृत्त कर्मचारियों हेतु चिकित्सा प्रतिपूर्ति	-	-	-	-
डी. सेवानिवृत्त होने पर होमटाऊन की यात्रा	-	-	-	-
ई. जमा बीमा भुगतान	-	-	-	-
योग(ए+बी+सी+डी+ई)	72,18,16,385	8,46,11,630	7,13,21,540	87,77,49,555

अधीक्षक
अधीक्षक

सहायक कुलसचिव(वि.लेखा)
सहायक कुलसचिव(वि.लेखा)

उपकुलसचिव(वि.लेखा)
उपकुलसचिव(वि.लेखा)

वित्त अधिकारी
वित्त अधिकारी


भारतीय प्रौद्योगिकी संस्थान कानपुर

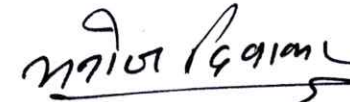
अनसूची - 16 - शैक्षिक व्यय


(राशि रु.में)

विवरण	वर्तमान वर्ष - 31.03.2017			पिछला वर्ष - 31.03.2016		
	योजना	गैर-योजना	योग	योग	गैर-योजना	योग
प्रयोगशाला व्यय	-	9,29,85,447	9,29,85,447	-	5,34,17,022	5,34,17,022
क्षेत्र कार्य/संगोष्ठियों में सहभागिता	-	2,45,26,027	2,45,26,027	-	2,35,24,143	2,35,24,143
सम्मेलनों/कार्यशालाओं पर व्यय	-	36,77,740	36,77,740	-	15,78,463	15,78,463
अतिथि संकायों को भुगतान(थिसीस)	-	1,31,66,382	1,31,66,382	-	1,18,30,951	1,18,30,951
परीक्षा	-	2,16,43,079	2,16,43,079	-	68,12,62,451	68,12,62,451
छात्र कल्याण व्यय	-	1,20,49,715	1,20,49,715	-	1,00,75,968	1,00,75,968
प्रवेश व्यय	-	-	-	-	3,21,986	3,21,986
दीक्षान्त समारोह व्यय	-	25,87,465	25,87,465	-	26,04,624	26,04,624
स्टाइपण्ड/मीन्स-कम-मेरिट स्कालरशिप	-	51,60,63,854	51,60,63,854	-	57,81,51,445	57,81,51,445
अनिवार्य शारीरिक क्रिया-कलाप	-	33,58,382	33,58,382	-	27,62,079	27,62,079
	-	-	-	-	-	-
योग	-	69,00,58,091	69,00,58,091	-	1,36,55,29,132	1,36,55,29,132


अधीक्षक


सहायक कुलसचिव(वि.लेखा)


उपकुलसचिव(वि.लेखा)


वित्त अधिकारी

भारतीय प्रौद्योगिकी संस्थान कानपुर

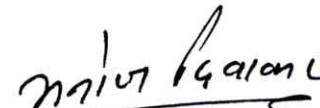
अनसूची - 17 - प्रशासनिक व्यय एवं सामान्य व्यय


(राशि रु.में)

विवरण	वर्तमान वर्ष - 31.03.2017			पिछला वर्ष - 31.03.2016		
	योजना	गैर-योजना	योग	योजना	गैर-योजना	योग
अवसंरचना						
विद्युत एवं उर्जा	-	40,08,88,017	40,08,88,017	-	38,56,03,827	38,56,03,827
बीमा	-	5,24,793	5,24,793	-	3,98,775	3,98,775
किराय, दर एवं कर (संपत्ति कर सहित)	-	1,40,27,846	1,40,27,846	-	-	-
संप्रेषण						
डाक एवं स्टेशनरी	-	3,69,100	3,69,100	-	5,08,454	5,08,454
टेलीफोन, फैक्स एवं इंटरनेट प्रभार	-	17,38,577	17,38,577	-	11,68,636	11,68,636
अन्य						
मूद्रण एवं स्टेशनरी (उपयोग)	-	20,96,437	20,96,437	-	21,48,246	21,48,246
यात्रा एवं परिवहन व्यय	-	2,23,204	2,23,204	-	1,59,250	1,59,250
आतिथ्य	-	-	-	-	50,23,881	50,23,881
लेखा परीक्षक पारिश्रमिक	-	27,62,900	27,62,900	-	38,30,380	38,30,380
विधिक एवं वृत्तिक प्रभार	-	6,46,411	6,46,411	-	5,83,693	5,83,693
विज्ञापन एवं प्रकाशन	-	17,65,532	17,65,532	-	21,12,710	21,12,710
पत्रिकाएं एवं जर्नल	-	-	-	-	22,364	22,364
विविध व्यय	-	9,18,100	9,18,100	-	9,42,534	9,42,534
बैठकों के आयोजन पर व्यय	-	14,68,841	14,68,841	-	14,63,824	14,63,824
योग	-	42,74,29,758	42,74,29,758	-	40,39,66,574	40,39,66,574


अधीक्षक


सहायक कुलसचिव(वि.लेखा)


उपकुलसचिव(वि.लेखा)


वित्त अधिकारी

भारतीय प्रौद्योगिकी संस्थान कानपुर

अनसूची - 18 - परिवहन व्यय

(राशि.रु.)

विवरण	वर्तमान - 31.03.2017			गतवर्ष - 31.03.2016		
	योजना	गैर योजना	कुल	योजना	गैर योजना	कुल
वाहन (संस्थान के स्वामित्व वाले) परिचालन/रख-रखाव व्यय	-	59,78,226	59,78,226	-	57,97,513	57,97,513
किराये पर/लीज पर लिये गये वाहन वाहन (टैक्सी) किराया व्यय	-	-	-	-	-	-
कुल	-	59,78,226	59,78,226	-	57,97,513	57,97,513

(Handwritten Signature)

अधीक्षक

(Handwritten Signature)

सहा.कुलसचिव (वित्त एवं लेखा)

(Handwritten Signature)

उपकुलसचिव (वित्त एवं लेखा)

(Handwritten Signature)

वित्त अधिकारी

भारतीय प्रौद्योगिकी संस्थान कानपुर

अनुसूची - 19 - मरम्मत एवं रखरखाव

(राशि.रु.)

विवरण	वर्तमान वर्ष - 31.03.2017			गतवर्ष - 31.03.2016		
	योजना	गैर योजना	कुल	योजना	गैर योजना	कुल
भवन	-	7,41,26,879	7,41,26,879	-	7,13,07,974	7,13,07,974
संयंत्र एवं मशीनरी	-	3,48,52,511	3,48,52,511	-	2,82,60,848	2,82,60,848
कम्प्यूटर्स	-	4,35,04,869	4,35,04,869	-	3,36,98,891	3,36,98,891
लैबोरेट्री एवं शोध संबंधी उपकरण	-	4,50,55,180	4,50,55,180	-	4,46,14,432	4,46,14,432
अन्य रख रखाव	-	1,76,278	1,76,278	-	-	-
संपत्ति का रख रखाव	-	4,66,24,353	4,66,24,353	-	4,12,85,868	4,12,85,868
वेबसाइट का रख रखाव	-	-	-	-	28,93,431	28,93,431
TOTAL	-	24,43,40,070	24,43,40,070	-	22,20,61,444	22,20,61,444

(Signature)
अधीक्षक

(Signature)
सहा. कुलसचिव (वित्त एवं लेखा)

(Signature)
उपकुलसचिव (वित्त एवं लेखा)

(Signature)
वित्त अधिकारी


भारतीय प्रौद्योगिकी संस्थान कानपुर

अनसूची - 20 - वित्तीय लागत


(राशि.रु.)

विवरण	वर्तमान वर्ष - 31.03.2017			गतवर्ष - 31.03.2016		
	योजना	गैर योजना	कुल	योजना	गैर योजना	कुल
बैंक प्रभार	-	1,20,133	1,20,133	-	1,54,480	1,54,480
एफडीआर के सापेक्ष लिए गये ऋण पर बैंक का ब्याज	-	3,55,59,039	3,55,59,039	-	2,51,19,672	2,51,19,672
कुल	-	3,56,79,172	3,56,79,172	-	2,52,74,152	2,52,74,152


अधीक्षक


सहा.कुलसचिव (वित्त एवं लेखा)


उपकुलसचिव (वित्त एवं लेखा)


वित्त अधिकारी

भारतीय प्रौद्योगिकी संस्थान कानपुर

अनुसूची - 21 - अन्य व्यय


(राशि. रू.)

विवरण	वर्तमान वर्ष - 31.03.2017			गतवर्ष - 31.03.2016		
	योजना	गैर योजना	कुल	योजना	गैर योजना	कुल
विक्रय किये गये पेट्रोल की लागत	-	3,62,64,253	3,62,64,253	-	3,42,55,218	3,42,55,218
आयकर के विलम्ब से हुए भुगतान पर अर्थदंड	-	-	-	-	9,23,770	9,23,770
अपारच्युनिटी स्कूल के लिए रियायत	-	1,95,500	1,95,500	-	2,00,000	2,00,000
कैंपस स्कूल से संबंधित व्यय	-	40,000	40,000	-	42,000	42,000
आई ई टी नोयडा के लिए लीज रेंट को चुकाया गया	-	2,85,760	2,85,760	-	2,85,760	2,85,760
कुल	-	3,67,85,513	3,67,85,513	-	3,57,06,748	3,57,06,748


अधीक्षक


सहा.कुलसचिव (वित्त एवं लेखा)


उपकुलसचिव (वित्त एवं लेखा)


वित्त अधिकारी

भारतीय प्रौद्योगिकी संस्थान कानपुर

अनसूची - 22 - पूर्व अवधि के व्यय

(राशि.रू.)

विवरण	वर्तमान वर्ष - 31.03.2017			गतवर्ष - 31.03.2016		
	योजना	गैर योजना	कुल	योजना	गैर योजना	कुल
स्थापना व्यय	-	69,74,254	69,74,254	-	5,88,264	5,88,264
प्रशासनिक व्यय	-	-	-	-	60,109	60,109
मरम्मत एवं रख रखाव	-	-	-	-	6,16,035	6,16,035
कुल	-	69,74,254	69,74,254	-	12,64,408	12,64,408

अ. 2017

अधीक्षक

अ. 2017

सहा. कुलसचिव (वित्त एवं लेखा)

मानव प्रबन्धन

उप कुलसचिव (वित्त एवं लेखा)

मानव प्रबन्धन

वित्त अधिकारी

भारतीय प्रौद्योगिकी संस्थान कानपुर

अनुसूची: 23

महत्वपूर्ण लेखा नीतियाँ

1. लेखा प्रबंधन का आधार

संस्थान के लेखों (खातों) को जब तक अन्यथा निर्दिष्ट न हो, कॉस्ट कन्वेंशन एवं जारी संबंधित अवधारणा के अंतर्गत तैयार किया जाता है। संस्थान संग्रहण लेखा पद्धति (एक्युरल मेथड ऑफ एकाउन्टिंग) का अनुपालन करता है।

2. राजस्व की स्वीकृति :

संस्थान को मानव संसाधन विकास मंत्रालय, भारत सरकार द्वारा फंड उपलब्ध कराया जाता है। भारत सरकार योजना एवं गैर-योजना मदों के तहत संस्थान के लिए सहायता-अनुदान जारी करती है। भारत सरकार से प्राप्त सहायता-अनुदान का हिसाब उसी वित्तीय वर्ष में दिया जाता है जिस वर्ष मा.सं.वि.मं., भारत सरकार द्वारा इसकी मंजूरी दी जाती है।

छात्रों से अर्जित शुल्क (शिक्षण शुल्क को छोड़कर), प्रवेश फॉर्मों की बिक्री, प्रवेश परीक्षा के कॉमन शेयर (अन्य आईआईटी द्वारा परीक्षा लिए जाने की स्थिति में), परामर्श शुल्क एवं बचत बैंक खातों से अर्जित ब्याज का लेखा नकदी आधार पर तैयार किया जाता है। संग्रहण के आधार (एक्युरल बेसिस) पर छात्र द्वारा प्रत्येक सेमेस्टर में जमा किये गए शिक्षण शुल्क का लेखा तैयार किया जाता है।

संग्रहण आधार पर भूमि, भवन एवं अन्य संपत्ति से अर्जित आय तथा निवेश से प्राप्त ब्याज का लेखा तैयार किया जाता है।

स्टाफ को मकान बनाने, वाहन एवं कम्प्यूटर खरीदने के लिए दिये जाने वाले सब्याज अग्रिम (इंटरैस्ट बिएरिंग एडवॉन्स) से प्राप्त ब्याज का लेखा प्रति वर्ष संग्रहण आधार (एक्युरल बेसिस) पर तैयार किया जाता है। मकान निर्माण अग्रिम (एचबीए) के मामलों में ब्याज की वास्तविक वसूली मूलधन की पूरी अदायगी के बाद शुरू होती है।

3. नियत परिसंपत्तियां तथा मूल्य हास :

नियत परिसंपत्तियों का निर्धारण आंतरिक माल भाड़ा, शुल्क एवं कर तथा उसके अधिग्रहण, स्थापन एवं कमीशन से संबंधित प्रासंगिक एवं अन्य प्रत्यक्ष व्यय के आधार पर होता है।

भारतीय प्रौद्योगिकी संस्थान कानपुर

उपहार/ अभ्यर्पित परिसंपत्तियों का मूल्य निर्धारण उपलब्ध घोषित मूल्य के आधार पर किया जाता है तथा घोषित मूल्य के उपलब्ध न होने पर परिसंपत्तियों का मूल्य निर्धारण उनकी भौतिक दशा के अनुसार वर्तमान बाजार मूल्य के आधार पर किया जाता है। परिसंपत्तियाँ पूँजीगत निधि से लिये गए ऋण द्वारा संस्थापित की जाती हैं और संस्थान की नियत परिसंपत्तियों में उनका विलय हो जाता है। संबंधित परिसंपत्तियों पर लागू दरों के आधार पर मूल्य में कमी की जाती है।

उपहार में मिली पुस्तकों के मूल्य का निर्धारण पुस्तक पर मुद्रित विक्रय मूल्य के आधार पर होता है और यदि पुस्तकों पर विक्रय मूल्य मुद्रित नहीं होता है, तो निर्धारण के आधार पर उनका मूल्य तय किया जाता है।

नियत परिसंपत्तियों का मूल्य निर्धारण कम लागत संचित मूल्य हास (कॉस्ट लैस एक्युमिलेटेड डिप्रीशिएशन) के आधार पर होता है। नियत परिसंपत्तियों के मूल्यों में कमी सरल रेखिक विधि (एसएलएम), अनुपात के आधार पर तथा संचालक मंडल की दिनांक 19.8.2011 की बैठक में अनुमोदित दरों के आधार पर की जाती है।

भौतिक परिसम्पत्ति	वार्षिक मूल्यहास की दर
भवन	2.0%
उपकरण	9.5%
कंप्यूटर	19.5%
फर्नीचर एवं मरम्मती	9.5%
पुस्तकालय की पुस्तकें	9.5%
वाहन	9.5%
पीरियाडिकलस एवं जर्नल्स	9.5%
अन्य परिसम्पत्तियाँ	9.5%
अमूर्त परिसम्पत्ति	वार्षिक मूल्यहास की दर
ई-जर्नल	19.5%
कंप्यूटर सॉफ्टवेयर	19.5%
पेटेंट	9.5%

नियत परिसंपत्तियों का मूल्य उनके अंकित मूल्य (बुक वैल्यू) से 95% तक कम किया जाता है और इसके बाद उन्हें उनके अंकित मूल्य के 5% पर दिखाया जाता है।

उद्दीष्ट निधि एवं प्रायोजित परियोजना निधि से बनाई गई परिसंपत्तियों को पूंजीगत निधि से लिये गए ऋण से स्थापित किया जाता है। यद्यपि ये परिसंपत्तियाँ सामान्य रूप से प्रायोजक एजेन्सियों की संपत्ति बनी रहती है, तथापि इन्हें संस्थान की नियत परिसंपत्तियों के रूप में अलग से दर्शाया जाता है। उपरोक्त अनुसार संबंधित परिसंपत्तियों पर लागू दरों के आधार पर मूल्यों में कमी की जाती है।

अनुपयोगी परिसंपत्तियों को सामान्य वित्तीय नियमों (जीएफआर) के नियम-124 में दिये गये प्रावधानों के अनुसार बट्टे खाते में डाल दिया जाता है। संस्थान के सक्षम प्राधिकारी द्वारा अंतिम आदेश जारी करने के बाद ही बट्टे खाते को तुलन-पत्र में दर्शाया जाता है। तथापि समिति की अनुशंसा पर इस वर्ष प्रावधान किया गया है।

वर्ष के दौरान पट्टा लाइन में हुए आधिक्य को निकटतम अगले वर्ष में पूर्णतः खर्च कर दिया जाता है।

रु. 5000 तक की स्थाई परिसंपत्तियों के आधिक्य को सामान्य उपभोग्य वस्तुओं के लिए डेबिट द्वारा बट्टे खाते में डाल दिया जाता है। पिरियाडिकल एवं जर्नल का मूल्य आगामी वर्ष से घटा दिया जाता है।

पेटेंट प्राप्त करने के लिए समय-समय पर व्यय (आवेदन शुल्क, विधिक व्यय आदि) की गई राशि को अस्थाई तौर से पूँजीकृत किया जाता है तथा तुलन-पत्र में अमूर्त परिसंपत्तियों के एक भाग के रूप में दर्शाया जाता है। यदि पेटेंट के आवेदन को निरस्त कर दिया जाता है, तो उस विशेष पेटेंट पर किये गए संचयी व्यय को उसी वर्ष के आय एवं व्यय खाते में जिसके लिए आवेदन निरस्त किया गया है, बट्टे खाते में डाल दिया जाता है। पेटेंट के लिए दिये गए अनुदान को एसएलएम पर 9.5% की दर से बट्टे खाते में डाल दिया जाता है।

इलेक्ट्रॉनिक जर्नल (ई-जर्नल) के सीमित लाभ को ध्यान में रखते हुए उन्हें पुस्तकालय की पुस्तकों से अलग रखा जाता है। यद्यपि ई-जर्नल भौतिक रूप में नहीं होते हैं तथापि इन्हें अस्थाई रूप से पूँजीकृत किया जाता है तथा व्यय की मात्रा एवं शैक्षिक स्टाफ एवं अनुसंधानकर्ताओं द्वारा ज्ञानार्जन को ध्यान में रखते हुए एसएलएम पर 19.5% की उच्च वार्षिक दर पर ई-जर्नल में मूल्यहास किया जाता है।

भारतीय प्रौद्योगिकी संस्थान कानपुर

4. जारी पूँजीगत कार्य:

निक्षेप कार्य (डिपाजिट वर्क) का लेखा-जोखा संस्थान निर्माण विभाग या अन्य विभागों से प्राप्त विवरण (स्टेटमेंट) के आधार पर जारी पूँजीगत कार्य के रूप में दिया जाता है। इन कार्यों का मूल्यांकन प्रथम आवक प्रथम जावक मूल्यन विधि (फिफो) पर लागत के आधार पर किया जाता है। ठेकेदारों के रनिंग बिलों का लेखा-जोखा भी जारी पूँजीगत कार्य के रूप में दिया जाता है। जारी पूँजीगत कार्यों पर कोई मूल्य हास चार्ज नहीं किया जाता है। अग्रिमों के रूप में सिक्यूरड तथा मोबाइलजेशन अग्रिमों को ऋण एवं अग्रिम मद के तहत अलग से दर्शाया जाता है।

5. वस्तु सूची:

केमिकल्स, काँच के पदार्थ, प्रकाशन, लेखन-सामग्री, सिविल एवं इलेक्ट्रीकल स्टोर तथा अन्य स्टोर की खरीद पर होने वाले व्यय का लेखा-जोखा राजस्व व्यय के रूप में दर्शाया जाता है। वर्ष की समाप्ति में अंतिम स्टॉक के मूल्य को विभागों से प्राप्त जानकारी के आधार पर संगत राजस्व व्यय को कम करके स्टॉक के रूप में जारी किया जाता है। इनका मूल्यांकन प्रथम आवक प्रथम जावक मूल्यन विधि (फिफो) पर लागत के आधार पर किया जाता है।

6. सेवानिवृत्ति लाभ:

पेंशन, ग्रेच्युटी एवं छुट्टी के बदले नगद भुगतान जैसे सेवानिवृत्ति लाभों को जीवनांकिकी अर्हता (एक्ट्यूरीएल वैल्युशन) के आधार पर प्रदान किया जाता है। संस्थान के कर्मचारी जो संस्थान के पूर्ववर्ती नियोक्ताओं से प्राप्त पेंशन एवं ग्रेच्युटी के पूँजीकृत मूल्य। प्रतिनियुक्त कर्मचारियों के संबंध में प्राप्त पेंशन को भी पेंशन खाते में जमा किया जाता है। संबंधित नियम के अनुसार पेंशन, ग्रेच्युटी एवं छुट्टी नगदीकरण के वास्तविक भुगतान को नामे लिखा जाता है। अन्य सेवानिवृत्त लाभ जैसे जमा राशि बीमा, न्यू पेंशन स्कीम के लिए अंशदान, सेवानिवृत्त कर्मचारियों के लिए नियत चिकित्सा भत्ता तथा सेवानिवृत्ति पर होम टाऊन की यात्रा का लेखा-जोखा संग्रहण आधार (एक्युरल बेसिस) पर बनाया जाता है।

7. निवेश:

दीर्घकालिक निवेश लागत अथवा अंकित मूल्य, जो भी कम हो, पर दर्शाया जाता है। तथापि तुलन-पत्र तैयार होने की तारीख में उनके मूल्यों में किसी स्थायी हास को उपलब्ध कराया गया है।

अल्पकालिक निवेश लागत अथवा बाजार मूल्य, जो भी कम हो, पर दर्शाया जाता है।

8. उद्दीष्ट/ अक्षयनिधि:

संचालक मंडल के अनुमोदन से संस्थान द्वारा विशेष प्रयोजन के लिए निम्नलिखित फंड बनाये गए हैं :

(क) नामित दान

(ख) चिकित्सा आकस्मिक फंड

(ग) संवर्धनात्मक क्रिया-कलापों के लिए फंड

(घ) अनुसंधान एवं विकास बचत

(ङ) अन्य सामान्य फंड

संस्थान की अधिशासी समिति द्वारा अनुमोदित अक्षयनिधि समिति की सिफारशों के आधार पर इन निधियों का उपयोग किया जाता है। अवशेष पूंजी को बैंक में फिक्स्ड डिपॉजिट के रूप में तथा अन्य वित्तीय संस्थानों में जमा कर जाता है। इस प्रकार के निवेश से प्राप्त ब्याज राशि को व्यापारिक प्रक्रिया में लगाया जाता है तथा उसे विशेष प्रयोजन निधि में आकलित किया जाता है।

9. संचित/ पूंजीगत निधि:

वर्ष के दौरान पूंजीगत नियत परिसंपत्तियों के परिमाण में संचित/ पूंजीगत निधि को सृजित किया जाता है। इस निधि से संचित मूल्य हास की कटौती की जाती है। संचित/ पूंजीगत निधि के माध्यम से गत वर्ष से संबंधित प्रेक्षण के आधार पर समायोजनों को बाहर निकाला जाता है।

10. स्टाफ के लिए सब्याज अग्रिम:

संस्थान की नीति के अनुसार स्टाफ को कंप्यूटर, मकान या वाहन खरीदने के लिए अग्रिम दिया जाता है। अग्रिम से प्राप्त ब्याज का लेखा-जोखा वर्ष में प्राप्त आय के रूप में किया जाता है।

11. सरकारी अनुदान:

सरकार से प्राप्त अनुदानों का लेखा वसूली के आधार पर तैयार किया जाता है। जहां वित्तीय वर्ष से संबंधित अनुदान जारी करने की मंजूरी वित्तीय वर्ष के अंत से पहले प्राप्त की जाती है और अनुदान वास्तव में अगले वित्तीय वर्ष में प्राप्त होता है और भारत सरकार द्वारा निर्धारित दिशानिर्देशों के तहत वेतन, पेंशन एवं छात्रवृत्ति पर व्यय किये गये राजस्व का मतलब आंशिक आधार पर है और सरकार द्वारा वसूली योग्य राशि के रूप में दिखाया गया है।

पूँजीगत व्यय के लिए उपयोग की जाने वाले सरकारी अनुदान को पूँजी निधि में स्थानांतरित किया जाता है
राजस्व व्यय को पूरा करने के लिए उपयोग किये जाने वाले सरकारी अनुदान को उस वर्ष की आय के रूप में माना जाता है
जिसमें उनका उपयोग किया जाता है।
उपयोग किए गए अनुदानों को अग्रणीत किया जाता है और तुलनपत्र में देयता के रूप में प्रदर्शित किया जाता है।

12. प्रायोजित परियोजनाएं

प्रायोजकों से प्राप्त अनुदान का लेखा उसी वर्ष तैयार किया जाता है जिस वर्ष उसकी प्राप्ति हुई है और इसे प्राप्त अनुदान से प्राप्त वर्तमान देयता व्यय को संबंधित परियोजना खाते में डेबिट किया जाता है और यदि कोई हो, तो वर्तमान देनदारियों के तहत भी प्रकट किया जाता है।

विभिन्न संगठनों द्वारा कतिपय अध्येतावृत्ति तथा छात्रवृत्तियाँ प्रायोजित की जाती हैं। इनका प्रायोजित परियोजनाओं के समान ही लेखा तैयार किया जाता है।

संस्थान स्वयं अध्येतावृत्ति एवं छात्रवृत्तियाँ प्रदान करता है और इन्हें शैक्षिक व्यय में गिना जाता है।

13. विदेशी मुद्रा का संचालन


विदेशी मुद्रा लेनदेन की तारीखों पर प्रचलित दर विनिमय पर विदेशी मुद्रा लेनदेन का हिसाब किया जाता है।

14. आयकर


आयकर अधिनियम, 1961 के धारा 10(23सी) (iii एबी) के तहत संस्थान की आय को कर मुक्त रखा जाता है। अतः इस लेखे में कर का कोई प्रावधान नहीं है।

15. संस्थान भण्डारण एवं क्रय इकाई के माध्यम से क्रय प्रक्रिया:

संस्थान के क्रय एवं भण्डारण इकाई द्वारा जारी किये गये क्रय आदेश के अनुसार उपभोज्य एवं अनुपभोज्य वस्तुओं की खरीदी के लिए किये गये भुगतान के अंतिम व्यय के रूप में माना जाता है; तथापि तुलनपत्र में बकाया अग्रिम को अलग से दर्शाया जाता है। जब किसी कारणवश खरीदी नहीं हो पाती है, तब क्रय आदेश के निमित्त जारी किये गये चैक को निरस्त माना जाता है और इस धनवापसी के रूप में माना जाता है।

 सहायक कुलसचिव(वि एवं ले)


उपकुलसचिव (वि एवं ले)


वित्त अधिकारी

उपनिदेशक


निदेशक

भारतीय प्रौद्योगिकी संस्थान कानपुर

अनुसूची - 24

लेखा - टिप्पणियाँ

(31मार्च, 2016 को समाप्त वित्तीय वर्ष के तुलन-पत्र के एक भाग के रूप में)

1. वित्तीय विवरण प्रपत्र तैयार करना

अक्षयनिधि, परियोजना खाता, अनुसंधान एवं विकास, जईई, गेट, जैम, अधिष्ठाता पूंजी निधि, छात्र जिमखाना, अतिथि गृह, कैम्पस स्कूल, पेट्रोल पम्प, हॉल प्रबंधन तथा पेंशन हॉल प्रबंधन जैसे सहायक वित्तीय विवरण-प्रपत्रों को शामिल करके संस्थान का वित्तीय विवरण प्रपत्र तैयार किया गया है।

भविष्य निधि, फंड हॉल प्रबंधन, छात्रावास कार्य, छात्र कल्याण, छात्र कल्याण निधि, न्यू पेंशन स्कीम तथा पी आर एम एस खातों को अलग से दर्शाया गया है क्योंकि ये खाते संस्थान के समेकित खाते के भाग नहीं हैं।

2. संस्थान के वित्तीय विवरण प्रपत्र को तुलन-पत्र, आय एवं व्यय खाते तथा नकदी प्रवाह विवरण के रूप में दर्शाया गया है। इन्हें लेखांकन की संग्रहण विधि द्वारा तैयार किये गये कच्चे मिलान से लिया गया है। कच्चे मिलान में सर्वविदित परिसम्पत्तियों एवं देयता को शामिल किया गया है। नकदी प्रवाह विवरण को कच्चे मिलान से तैयार किया गया है। कच्चे मिलान में वर्ष के दौरान सकल प्राप्तियाँ एवं सकल भुगतान को शामिल किया गया है।

3. नियत परिसंपत्तियों से भविष्य में वाली सेवाओं के वर्तमान मूल्य में कोई ह्रास नहीं किया गया है।

4. पुस्तिका में दर्शायी गई नियत परिसंपत्तियों की सेवाओं में कोई गिरावट नहीं आई है।

5. . प्राप्तियां / आय

वित्तीय वर्ष 2016 -17 के दौरान मानव संसाधन विकास मंत्रालय, भारत सरकार से आवर्ती खर्च के लिए गैर-योजना के तहत रु.25800.00 लाख (गत वर्ष रु. 19985.0 लाख) सहायता अनुदान प्राप्त हुआ है।

वित्तीय वर्ष 2016 -17 के दौरान मानव संसाधन विकास मंत्रालय, भारत सरकार से सामान्य योजना के तहत रु. 16144.41 लाख(गत वर्ष रु. 19750.00 लाख) सहायता अनुदान प्राप्त हुआ है। कुल राशि में से रु. 3817.98 लाख (गत वर्ष 5280.00 लाख) आवर्ती खर्च के लिए है।

यद्यपि मा.सं.वि.मं. द्वारा उपर्युक्त अनुदानों में से रु. 3141.47 लाख गैर-योजना अनुदान तथा रु. 2920.10 सामान्य अनुदान स्वीकृत किया जा चुका है तथापि दिनांक 31 मार्च, 2017 तक ये अनुदान प्राप्त नहीं हुआ है।

भारतीय प्रौद्योगिकी संस्थान कानपुर

वर्ष के दौरान अर्जित की गई आंतरिक आय को चार भागों में बाँटा गया है, जो इस प्रकार है - (i) छात्र शुल्क (ii) बैंक जमा से अर्जित ब्याज तथा (iii) अन्य आय जिसमें नीलामी से प्राप्त धन तथा अन्य प्रशासनिक प्राप्तियां शामिल हैं।

वित्तीय वर्ष 2016 - 2017 के दौरान गैर-योजना के तहत संस्थान की कुल प्राप्तियाँ रु. 32176.84 लाख है। वर्तमान वर्ष में मानव संसाधन विकास मंत्रालय से गैर- योजना अनुदान: रु. 25800.00 लाख, आंतरिक आय: रु. 6376.84 रहा है।

6. भुगतान/ व्यय:

वित्तीय वर्ष 2016-2017 के दौरान कुल गैर-योजना व्यय रु. 31411.92 को मानव संसाधन विकास मंत्रालय द्वारा निर्धारित छह बजट मदों में विभाजित किया गया है।

वित्तीय वर्ष के दौरान कुल योजना व्यय रु. 21404.52.00 लाख रहा है।

7. बाढ़, आगजनी एवं अन्य दुर्घटना के कारण कोई नुकसान नहीं हुआ है।

8. गत वर्ष के आंकड़ों की तुलना वर्तमान वित्तीय वर्ष के आंकड़ों के साथ करने के उद्देश्य से उन्हें पुनःएकत्र/ पुनःव्यवस्थित किया गया है।

9. जीवनांकिक मूल्यांकन के आधार पर सेवानिवृत्ति लाभ (ग्रेच्युटी, अवकाश एवं पेंशन) से संबंधित प्रावधान बनाया गया है। चूंकि भारत सरकार द्वारा वास्तविक भुगतान के आधार पर इन सेवानिवृत्ति लाभों की प्रतिपूर्ति की जाती है, अतः भारत सरकार से प्राप्त राशि के समकक्ष राशि दर्शायी गई है।

10. वर्ष के दौरान समिति की सिफारिश पर रु. 6,03,98,499.00 (रु.16,96,72,054.00 का वास्तविक क्रय मूल्य) की स्थाई संपत्तियों को बड़े खाते में डालने का प्रावधान किया गया है। यह संचालक मण्डल के अनुमोदन पर आधारित है।

11. वित्तीय वर्ष 2015-16 के दौरान संस्थान में राजीव मोटवानी की स्मृति में भवन बनाने के लिए स्व.राजीव मोटवानी के परिवार की ओर से लिए 12 मिलियन डालर (लगभग रु.7.96 करोड़) दान के रूप में प्राप्त होने थे। अक्टूबर 2013 में भवन के निर्माण का कार्य पूरा हो गया था और निर्माण लागत रु.16.51/आई थी। रु. 1.98 करोड़ प्राप्त हुए हैं और रु. 7.96/शेष राशि अभी प्राप्त नहीं हुई है।

करोड़

करोड़

भारतीय प्रौद्योगिकी संस्थान कानपुर

12. संस्थान द्वारा मानव संसाधन विकास मंत्रालय से प्राप्त होने वाले अनुदान एवं भुगतान की बाध्यता को ध्यान में रखकर नकदी प्राप्त करने के लिए अपने सावधि जमा से रु. 50.00 करोड़ अग्रिम के रूप में लिया है।
13. पिछले वर्ष के वित्तीय लेखे पर लेखापरीक्षा पैरा:
14. प्रबंधन के विचार में मौजूदा परिसंपत्तियों, ऋण, अग्रिम एवं जमा का सामान्य मूल्यसारणि में मूल्य है, जो कम से कम तुलन-पत्र में दिखाए गए कुल राशि के बराबर है।
15. पिछले वर्ष के आंकड़ों को आवश्यकता के अनुसार फिर से नया बनाया गया है या फिर से व्यवस्थित किया गया है चालू वर्ष के आंकड़ों के साथ उनकी तुलना की जा सके।
16. अंतिम लेखे में आंकड़ों को निकटतम रुपयों में परिवर्तित किया गया है।
17. अनुसूची 1 से 24 तथा आय एवं व्यय खाता एवं फंड प्रवाह विवरण प्रपत्र, तुलनपत्र के महत्वपूर्ण अंग हैं।
18. आकस्मिक देयता: कानपुर नगर निगम द्वारा संस्थान पर रु.39.13 करोड़ सामान्य टैक्स लगाया गया है। संस्थान ने माननीय उच्च न्यायालय में कानपुर नगर निगम के विरुद्ध रिट याचिका लगाई है।


अधीक्षक


सहायक कुलसचिव(वि.एवं ले)


उपकुलसचिव (वि.एवं ले)


वित्त अधिकारी


उपनिदेशक


निदेशक

भारतीय प्रौद्योगिकी संस्थान कानपुर
भविष्य निधि

31 मार्च 2017 को समाप्त तुलन पत्र

(राशि रू.)

कार्य/पंजी राशि एवं देयताएं	वर्तमान वर्ष 31.03.2017		गतवर्ष 31.03.2016
सीपीएफ/जीपीएफ के लिए आरक्षित निधि			
गत तुलन पत्रानुसार प्रारंभिक शेष राशि	26,26,83,988		
जोड़ा : अधिशेष	3,46,39,590		
घटाया: पूर्व अवधि के आइटम	2,483	29,73,21,095	26,26,83,988
सीपीएफ/जीपीएफ के प्रति देयता (व्यक्तिगत बही के अनुसार)		1,09,72,17,637	1,03,64,89,195
वर्तमान देयताएं			
पीआरएमएस के लिए धन वापस किया गया		-	1,750
कुल		1,39,45,38,732	1,29,91,74,933
परिसंपत्ति			
निवेश			
गत तुलन पत्र के अनुसार किया गया निवेश	1,26,24,01,933		
जोड़ा: वर्ष के दौरान किया गया निवेश	34,75,00,000		
घटाया: वर्ष के दौरान निवेश का भूनाया गया	27,00,00,000	1,33,99,01,933	1,26,24,01,933
प्राप्त करने योग्य राशि			
खाता-1 (निवेश पर ब्याज)	91,87,504		-
सीपीएफ खाता के प्रति संस्थान का अंशदान	79,587		2,84,667
संस्थान के अंशदान पर प्राप्त ब्याज	1,49,999		4,01,231
एफडीआर से प्राप्त ब्याज	1,34,31,191		1,55,64,477
भविष्य निधि के लिए प्राप्त करने योग्य अंशदान	1,00,67,959		1,03,38,905
निवेश से प्राप्त ब्याज राशि पर लगाया गया टीडीएस	6,35,000		-
पुराने चेक्स के सापेक्ष प्राप्त राशि	9,000	3,35,60,240	69,000
बैंक में शेष जमा राशि			
भारतीय स्टेट बैंक में जमा राशि		2,10,76,559	1,01,14,720
कुल		1,39,45,38,732	1,29,91,74,933

अधीक्षक
अधीक्षक

सहा. कुलसचिव
सहा. कुलसचिव (वित्त एवं लेखा)

उप कुलसचिव
उप कुलसचिव (वित्त एवं लेखा)

वित्त अधिकारी
वित्त अधिकारी

**भारतीय प्रदूषण नियंत्रण बोर्ड का नएनएनएन
भविष्य निधि**

31 मार्च 2017 को समाप्त अवधि के लिए प्राप्तियाँ एवं भूगतान

(राशि. रू.)

प्राप्तियाँ	वर्तमान वर्ष 31.03.2017	गतवर्ष 31.03.2016	भूगतान	वर्तमान वर्ष 31.03.2017	गतवर्ष 31.03.2016
प्रारंभिक बैलेंस बैंक बैलेंस	1,01,14,720	6,56,09,865	स्थापना/प्रशासनिक व्यय बैंक प्रभार धन वापसी	- 5,29,33,400	228 6,07,40,400
वर्तमान देयताएं			वर्तमान परिसंपत्ति		
भा.प्रौ.सं.कानपुर को देय राशि खाता - II	3,00,00,000 52,23,000	- 52,90,770	अग्रिम	47,90,050	40,67,465
संस्थान खाता (A/c-I)	11,37,50,672	12,96,15,584	अंतिम भूगतान	10,48,76,754	10,00,11,189
प्रतिनियुक्तिवादी/अन्य पीआरएमएस	52,46,924 3,800	69,05,914	खाता-I	2,96,500	-
अग्रिम की वापसी	-	12,93,280	पीआरएमएस के लिए धनवापसी	3,400	-
देय प्राप्तियाँ	31,500	4,81,43,709	देय प्राप्तियाँ	31,500	4,81,43,709
पुराने चेक	60,000		पूर्व अवधि के आइटम	2,150	-
अन्य आय			अग्रिम की अधिशेष वसूली	-	16,660
बचत खाता पर ब्याज	10,41,421	11,10,166	पुराने चेक के सापेक्ष प्राप्त करने योग्य धन	-	69,000
एफडीआर से प्राप्त ब्याज	1,55,64,477		- किया गया निवेश	34,75,00,000	26,25,00,000
निवेश से प्राप्त ब्याज	9,93,80,740	9,51,94,083	निवेश पर ब्याज (बैंक द्वारा गलत क्रेडिट एवं रिवर्स)	1,65,438	-
संस्थान अंशदान से प्राप्त ब्याज	4,00,748		- भा.प्रौ.सं.कानपुर को देय राशि	3,00,00,000	-
सीपीएफ खाता के लिए संस्थान का अंशदान	2,61,177				
निवेश को भूनाया गया	27,00,00,000	13,25,00,000	अंतशेष		
सीपीएफ में संस्थान का अंशदान (देयता)	2,84,667		बैंक बैलेंस	2,10,76,559	1,01,14,720
प्राप्त करने योग्य भविष्य निधि अंशदान	1,03,11,905				
कुल	56,16,75,751	48,56,63,371	कुल	56,16,75,751	48,56,63,371


अधीक्षक


सहा.कुलसचिव (वित्त एवं लेखा)


उपकुलसचिव (वित्त एवं लेखा)


वित्त अधिकारी

भारतीय प्रौद्योगिकी संस्थान कानपुर
निधि हाल प्रबंधन खाता
31 मार्च 2017 को समाप्त वर्ष का तुलन पत्र

(राशि-रु.)

कार्पस/पूँजीनिधि एवं देयताएं	वर्तमान देयता 31.03.2017		गतवर्ष 31.03.2016
रिजर्व एवं सरपल्स			
01.04.2016 को प्रारंभिक शेष जमा धन	60,79,423	63,98,932	60,79,423
जोड़ा : आय व्यय खाता से अग्रसारित किया गया	3,19,509		
वर्तमान देयताएं (कर्मचारियों को देय शेष धन)			
01.04.2016 को प्रारंभिक शेष जमा धन	1,51,37,211	1,29,57,957	1,51,37,211
जोड़ा: अवधि के लिए अंशदान	28,09,170		
जोड़ा: प्राप्त अंशदान	2,61,470		
जोड़ा: अवधि के लिए ब्याज	10,42,306		
	1,92,50,157		
घटाया : ऋण का भुगतान किया गया	23,90,000		
घटाया : अंतिम निकासी	39,02,200		
कुल		1,93,56,889	2,12,16,634
परिसंपत्ति			
निवेश			
01.04.2016 को प्रारंभिक शेष जमा धन	1,42,19,450	1,53,49,510	1,42,19,450
जोड़ा : एफडीआर पूरी हुई एवं ब्याज के साथ नवीनीकरण किया गया	11,30,060		
घटाया : वर्ष के दौरान भुनाया गया	-		
वर्तमान परिसंपत्ति			
यूनियन बैंक ऑफ इंडिया में जमा शेष धन राशि		21,36,351	52,09,062
एफडीआर से प्राप्त ब्याज		10,43,983	9,60,712
हाल प्रबंधन से प्राप्त अंशदान		2,61,470	3,13,570
फन्ड के सापेक्ष ऋण		5,65,575	5,13,840
कुल		1,93,56,889	2,12,16,634

दीपक
अधीक्षक

सहा. कुलसचिव
सहा. कुलसचिव (वित्त एवं लेखा)

मनाज कुमार
उपकुलसचिव (वित्त एवं लेखा)

मनीष मलिक
वित्त अधिकारी

भारतीय प्रौद्योगिकी संस्थान कानपुर
निधि हाल प्रबंधन

31 मार्च 2017 को समाप्त वर्ष का आय व्यय खाता

(राशि रू.)

आय	वर्तमान वर्ष 31.03.2017	गतवर्ष 31.03.2016
एफडीआर से प्राप्त ब्याज	12,13,331	33,85,775
एसबीआई खाता से प्राप्त ब्याज	1,48,484	1,50,722
पूर्व अवधि का समायोजन	-	2,42,233
कुल (ए)	13,61,815	37,78,730
व्यय		
जमा धन पर ब्याज	10,42,306	16,35,940
बैंक प्रभार	-	56
अंकेक्षण शुल्क	-	11,400
कुल (बी)	10,42,306	16,47,396
सरपल्स/(घाटा) को रिजर्व एवं सरपल्स में अग्रसारित किया गया	3,19,509	21,31,334

वी.के.ए.
अधीक्षक

सहा. कुलसचिव
सहा. कुलसचिव (वित्त एवं लेखा)

मनीष कुमार
उपकुलसचिव (वित्त एवं लेखा)

मनीष कुमार
वित्त अधिकारी


भारतीय प्रौद्योगिकी संस्थान कानपुर
निधि हाल प्रबंधन

31 मार्च 2017 को समाप्त वर्ष की अवधि के लिए प्राप्तियाँ एवं भुगतान खाता


(राशि-रु.)

प्राप्तियाँ	वर्तमान वर्ष 31.03.2017	गतवर्ष 31.03.2016	भुगतान	वर्तमान वर्ष 31.03.2017	गतवर्ष 31.03.2016
प्रारंभिक शेष जमा राशि यूबीआई में शेष जमा राशि	52,09,062	17,15,202	प्रशासनिक व्यय मेस से सेवानिवृत्त हुए कर्मचारियों का अंतिम भुगतान गैर वापसी योग्य निकासी भविष्य निधि के सापेक्ष ऋण (वापसी योग्य)	39,02,200 23,90,000 3,35,000	1,02,49,697 26,47,000 5,00,000
प्राप्त धन प्राप्त अंशदान ऋण वापस किया गया	31,22,740 2,83,265	42,68,226 3,87,700	बैंक प्रभार अंकेक्षण शुल्क	- -	56 11,400
अंतरण हाल प्रबंधन पेंशन हाल प्रबंधन	- -	15,00,000 48,45,887	अंतरण हाल प्रबंधन पेंशन हाल प्रबंधन	- -	15,00,000 48,45,887
अन्य आय एफडीआर से प्राप्त ब्याज एसबीआई खाता से प्राप्त ब्याज पूर्व अवधि का समायोजन	- 1,48,484 -	13,42,497 1,50,772 2,42,233			
निवेश भूनाया गया	-	1,05,10,585	अंतशेष यूबीआई में जमा शेष राशि	21,36,351	52,09,062
कुल	87,63,551	2,49,63,102	कुल	87,63,551	2,49,63,102


अधीक्षक


सहा.कुलसचिव (वित्त एवं लेखा)


उपकुलसचिव (वित्त एवं लेखा)



वित्त अधिकारी

भारतीय प्रौद्योगिकी संस्थान कानपुर
निधि हाल प्रबंधन
31 मार्च 2017 को समाप्त वर्ष के लिए कैश फ्लो

	राशि (रु.)	राशि (रु.)
ऑपरेटिंग एक्टिविटी से कैश फ्लो		
प्राप्त किया गया अंशदान	31,22,740	
अग्रिम से धनवापसी	2,83,265	
बचत बैंक खाता से प्राप्त ब्याज	1,48,484	35,54,489
घटाया: अंतिम भूगतान	39,02,200	
निकासी	23,90,000	
भविष्य निधि के सापेक्ष अग्रिम	3,35,000	(66,27,200)
ऑपरेटिंग एक्टिविटी से विशुद्ध कैश फ्लो		(30,72,711)
इन्वेस्टिंग एक्टिविटी से कैश फ्लो		
नगद प्राप्तियाँ	0	
घटाया: नगद भूगतान	0	
इन्वेस्टिंग एक्टिविटी से विशुद्ध कैश फ्लो	0	
वित्तीय एक्टिविटी से कैश फ्लो		
नगद प्राप्तियाँ	0	
घटाया: नगद भूगतान	0	
वित्तीय एक्टिविटी से विशुद्ध कैश फ्लो	0	
नगदी में विशुद्ध हास	(30,72,711)	
31.03.2017 को अंतशेष	21,36,351	
घटाया: 01.04.2016 को प्रारंभिक शेष जमा धन	52,09,062	
नगदी में विशुद्ध हास	(30,72,711)	




अधीक्षक



सहा. कुलसचिव (वित्त एवं लेखा)



उपकुलसचिव (वित्त एवं लेखा)



वित्त अधिकारी

भारतीय प्रौद्योगिकी संस्थान कानपुर
नई पेंशन योजना

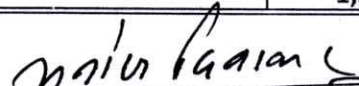
31 मार्च 2017 को समाप्त तुलन पत्र


(राशि-रु.)

कार्पस/ पूंजी निधि एवं देयताएं	वर्तमान वर्ष 31.03.2017		गतवर्ष 31.03.2016
रिजर्व एवं कार्पस			
01.04.2016 को प्रारंभिक शेष जमा धन	1,294		
घटाया : बैंक प्रभार	633	662	1,294
नई पेंशन योजना के लिए देयताएं			
01.04.2016 को प्रारंभिक शेष जमा धन	1,44,18,753		
जोड़ा : वर्ष के दौरान प्राप्त अंशदान	7,84,43,316		
	9,28,62,069		
जोड़ा : भा.प्रौ.सं. कानपुर एवं प्रतिनियुक्तिवादियों से प्राप्त अंशदान	75,35,424		
	10,03,97,493		
घटाया : वर्ष के दौरान भुगतान किया गया	8,78,71,919	1,25,25,574	1,44,18,753
कुल		1,25,26,236	1,44,20,047
परिसंपत्ति			
बैंक में जमा शेष राशि		49,90,812	81,41,437
कर्मचारियों से प्राप्त धन		37,67,712	-
संस्थान से प्राप्त धन		37,67,712	62,46,258
बाह्य लोगों से प्राप्त धन		-	32,352
कुल		1,25,26,236	1,44,20,047


अधीक्षक


सहा. कुलसचिव (वित्त एवं लेखा)


उपकुलसचिव (वित्त एवं लेखा)


वित्त अधिकारी

भारतीय प्रौद्योगिकी संस्थान कानपुर
नई पेंशन योजना

31 मार्च 2017 को समाप्त वर्ष की अवधि के लिए प्राप्तियाँ एवं भुगतान

प्राप्तियाँ			भुगतान	(राशि रु.)	
	वर्तमान वर्ष 31.03.2017	गतवर्ष 31.03.2016		वर्तमान वर्ष 31.03.2017	गतवर्ष 31.03.2016
प्रारंभिक शेष जमा राशि			स्थापना/प्रशासनिक व्यय		
बैंक में जमा राशि	81,41,437	70,12,206	बैंक प्रभार	633	745
संस्थान का अंशदान	3,91,83,632		खाता-1 में अंतरण/ भविष्य निधि की निकासी	10,220	-
संस्थान / कर्मचारी का अंशदान	3,91,83,632	7,01,25,968	एनपीएस ट्रस्ट बैंक में अंतरित राशि	8,75,67,136	6,92,73,566
प्रतिनियुक्ति पर गये कर्मचारियों का अंशदान	86,272	2,77,574	अंतरण मामलों के सापेक्ष वापस किया गया धन	3,04,783	-
भा.प्रौ.सं. कानपुर से प्राप्त धन	62,46,258	-	अंतशेष		
वाहय लोगों से प्राप्त धन	32,352	-	बैंक में जमा राशि	49,90,812	81,41,437
कुल	9,28,73,583	7,74,15,748	कुल	9,28,73,583	7,74,15,748

वीरेंद्र

अधीक्षक

यूपी ००

सहा. कुलसचिव (वित्त एवं लेखा)

मनीष कुमार

उपकुलसचिव (वित्त एवं लेखा)


मनीष मलिक

वित्त अधिकारी


भारतीय प्रौद्योगिकी संस्थान कानपुर
नई पेंशन योजना
31 मार्च 2017 को समाप्त वर्ष के लिए कैश फ्लो

	राशि (रु.)	राशि (रु.)
ऑपरेटिंग एक्टिविटीज से कैश फ्लो		
कर्मचारियों का अंशदान	3,91,83,632	
संस्थान का अंशदान	3,91,83,632	
प्रतिनियुक्ति पर गये कर्मचारियों का अंशदान	86,272	
वर्ष 2015-16 के लिए भा.प्रौ.सं. कानपुर से प्राप्त धन	62,46,258	
वर्ष 2015-16 के लिए प्रतिनियुक्तिवादियों से प्राप्त धन	32,352	8,47,32,146
घटाया: एन पी एस ट्रस्ट बैंक में अंतरित	8,75,67,136	
मुख्य खाता में अंतरण/भविष्य निधि की निकासी	10,220	
ट्रांसफर मामलों के सापेक्ष वापस किया गया धन	3,04,783	
बैंक प्रभार	633	8,78,82,772
आपरेटिंग एक्टिविटी से विशुद्ध कैश फ्लो		(31,50,626)
इनवेस्टिंग एक्टिविटीज से कैश फ्लो		
घटाया: नगद प्राप्तियां	0	
नगद भुगतान	0	
इनवेस्टिंग एक्टिविटीज से विशुद्ध कैश फ्लो	0	
वित्तीय एक्टिविटीज से कैश फ्लो		
घटाया: नगद प्राप्तियां	0	
नगद भुगतान	0	
वित्तीय गतिविधियों से विशुद्ध कैश फ्लो	0	
नगदी में विशुद्ध हास	(31,50,626)	
घटाया: 31.03.2017 नगद अंतशेष	49,90,811	
1.04.2016 को प्रारंभिक नगद शेष जमा धन	81,41,437	
नगदी में विशुद्ध हास	(31,50,626)	


अधीक्षक


सहा.कुलसचिव (वित्त एवं लेखा)


उपकुलसचिव (वित्त एवं लेखा)


वित्त अधिकारी

भारतीय प्रौद्योगिकी संस्थान कानपुर
सेवानिवृत्ति पश्चात चिकित्सा योजना
31 मार्च 2017 को समाप्त वर्ष का तुलन पत्र

(राशि-रु.)

कार्पस/पूंजी निधि एवं देयताएं		वर्तमान वर्ष 31.03.2017	गतवर्ष 31.03.2016
रिजर्व एवं सरपल्स			
01.04.2016 को प्रारंभिक अवशेष	2,75,68,703		
जोड़ा : व्यय पर आय का आधिक्य	5,67,185		
जोड़ा: पूर्व अवधि के आइटम	-	2,81,35,888	2,75,68,703
वर्तमान देयताएं			
देय व्यय (चिकित्सा प्रतिपूर्ति)		71,570	7,34,658
भा.प्रौ.सं.कानपुर को देय		16,92,800	16,92,800
पूर्वकालिक एफडीआर से प्राप्त अधिशेष ब्याज		-	26,597
कुल		2,99,00,258	3,00,22,758
परिसंपत्ति			
निवेश			
प्रारंभिक अवशेष - 01.04.2016	2,88,00,000		
जोड़ा: वर्ष के दौरान किया गया	1,80,00,000		
	4,68,00,000		
घटाया: वर्ष के दौरान भूनाया गया	1,99,50,000	2,68,50,000	2,88,00,000
वर्तमान परिसंपत्ति			
बैंक में शेष जमा राशि	22,16,845		3,68,459
प्राप्त अंशदान - सीपीएफ	-		1,750
निवेश से प्राप्त ब्याज पर टीडीएस	22,413		
एफडीआर से प्राप्त ब्याज	8,11,000	30,50,258	8,52,549
कुल		2,99,00,258	3,00,22,758

अधीक्षक
अधीक्षक

सहा.कुलसचिव
सहा.कुलसचिव (वित्त एवं लेखा)

उपकुलसचिव
उपकुलसचिव (वित्त एवं लेखा)

वित्त अधिकारी
वित्त अधिकारी

भारतीय प्रौद्योगिकी संस्थान कानपुर
सेवानिवृत्ति पश्चात चिकित्सा योजना

31 मार्च 2017 को समाप्त वर्ष के लिए आय व्यय खाता

(राशि. रू.)


आय	अनु	वर्तमान वर्ष 31.03.2017	गतवर्ष 31.03.2016
प्राप्त अंशदान		11,63,721	11,56,641
एसबीआई खाता से प्राप्त ब्याज		2,88,282	1,16,203
एफडीआर से प्राप्त ब्याज		17,83,483	28,63,042
कुल (ए)		32,35,486	41,35,886
व्यय			
खाता -I द्वारा की गई चिकित्सा प्रतिपूर्ति		-	30,55,495
चिकित्सा प्रतिपूर्ति		26,68,301	-
कुल (बी)		26,68,301	30,55,495
व्यय पर आय का आधिक्य (ए-बी)		5,67,185	10,80,391
खाता-I से की गई चिकित्सा व्यय की प्रतिपूर्ति		-	-
जनरल रिजर्व से/को अंतरण			
सरप्लस/(घाटा) को रिजर्व एवं सरप्लस में अग्रसारित किया गया		5,67,185	10,80,391

नोट: अंकेक्षण आपत्ति के कारण बैंक द्वारा 08/06/2016 को 1,96,954/- लाख रुपये का ब्याज के रूप में वसूला गया। इस संबंध में बैंक से अभी स्पष्टीकरण आना बाकी है।


अधीक्षक


सहा.कुलसचिव (वित्त एवं लेखा)


उपकुलसचिव (वित्त एवं लेखा)


वित्त अधिकारी

भारतीय प्रौद्योगिकी संस्थान कानपुर
सेवानिवृत्ति पश्चात चिकित्सा योजना

31 मार्च 2017 को समाप्त वर्ष की प्राप्तियां एवं भुगतान


प्राप्तियां			भुगतान	(राशि-रु.)	
	वर्तमान वर्ष 31.03.2017	गतवर्ष 31.03.2016		वर्तमान वर्ष 31.03.2017	गतवर्ष 31.03.2016
प्रारंभिक शेष जमा राशि					
बैंक में जमा राशि	3,68,459	55,88,232	देय चिकित्सा प्रतिपूर्ति किया गया निवेश	6,63,088	-
पूर्व अवधि के आइटम	2,150	-		1,80,00,000	79,00,000
प्राप्त अंशदान	11,63,571	10,83,321	चिकित्सा प्रतिपूर्ति	26,68,301	5,56,387
सीपीएफ से प्राप्त अंशदान	1,750	-			
निवेश	1,99,22,403	-	बैंक द्वारा वसूला गया ब्याज	1,96,954	-
अन्य आय					
निवेश से प्राप्त ब्याज	11,94,070	20,37,090	सीपीएफ	2,000	-
बचत बैंक खाता से प्राप्त ब्याज	4,85,236	1,16,203	अंतशेष		
निवेश से प्राप्त ब्याज	6,09,549		बैंक में जमा शेष धन	22,16,845	3,68,459
कुल	2,37,47,188	88,24,846	कुल	2,37,47,188	88,24,846

नोट: जे वी एंट्री पास होने के कारण प्राप्तियां एवं भुगतान खाता तथा जैसा कि तुलन पत्र में दर्शाया गया है निवेश में 27597/- रुपये अंतर पाया गया है।


अधीक्षक


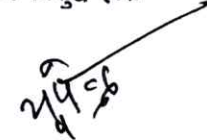



सहा.कुलसचिव (वित्त एवं लेखा)


उप कुलसचिव (वित्त एवं लेखा)


वित्त अधिकारी

भारतीय प्रौद्योगिकी संस्थान कानपुर
सेवानिवृत्ति पश्चात चिकित्सा योजना
31 मार्च 2017 को समाप्त अवधि के लिए

	राशि (रु.)	राशि (रु.)
ऑपरेटिंग एक्टिविटी से कैश फ्लो		
प्राप्त अंशदान	11,63,571	
निवेश से प्राप्त ब्याज	18,03,619	
बचत खाता से प्राप्त ब्याज	4,85,236	
वि.व. 2015-16 के लिए प्राप्त सीपीएफ अंशदान	1,750	
पूर्व अवधि के आइटम	2,150	34,56,326
घटाया: चिकित्सा प्रतिपूर्ति	26,68,301	
वि.व. 2015-16 के लिए चिकित्सा प्रतिपूर्ति	6,63,088	
बैंक से प्राप्त ब्याज	1,96,954	
सीपीएफ में अंतरित किया गया	2,000	35,30,343
ऑपरेटिंग एक्टिविटी से विशुद्ध कैश फ्लो		(74,017)
 इन्वेस्टिंग एक्टिविटी से कैश फ्लो		
नगद प्राप्तियां	0	
Less: नगद भुगतान	0	
इन्वेस्टिंग एक्टिविटी से विशुद्ध कैश फ्लो	0	
 वित्तीय गतिविधियों से कैश फ्लो		
नगद प्राप्तियां	1,99,22,403	
Less: नगद भुगतान	1,80,00,000	
वित्तीय गतिविधियों से विशुद्ध कैश फ्लो	19,22,403	
 नगदी में विशुद्ध हास	18,48,386	
31.03.2017 को नगद अंतशेष	22,16,845	
Less: 01.04.2016 को नगद प्रारंभिक जमा	3,68,459	
नगदी में विशुद्ध हास	18,48,386	

अधीक्षक सहा. कुलसचिव (वित्त एवं लेखा) उपकुलसचिव (वित्त एवं लेखा) वित्त अधिकारी

भारतीय प्रौद्योगिकी संस्थान कानपुर
हाल अफेयर्स खाता


31 मार्च 2017 को समाप्त तुलन पत्र

(राशि-रु.)

कापर्स/पूंजी निधि एवं देयताएं	वर्तमान वर्ष 31.03.2017		गतवर्ष 31.03.2016
रिजर्व एवं सरपल्स			
01.04.2016 को प्रारंभिक जमा	3,66,58,101		
घटाया: हाल प्रबंधन से प्राप्त (राइट ऑफ)	3,43,40,429		
जोड़ा : आय-व्यय खाता से अग्रसारित किया गया	2,23,43,713	2,46,61,385	3,66,58,101
वर्तमान देयताएं			
ठेकेदारों द्वारा जमा प्रतिभूति		60,00,000	50,00,000
सर्विस चार्ज के प्रति देयता		-	72,95,137
देय ईपीएफ एवं ईएसआई		-	11,78,331
भुगतान योग्य मानदेय		-	24,000
देय टीडीएस		-	1,21,852
कुल		3,06,61,385	5,02,77,421
परिसंपत्ति			
वर्तमान परिसंपत्ति			
बैंक में जमा धन		1,01,37,032	7,03,699
संस्थान से प्राप्त शुल्क		1,55,24,353	1,02,33,293
अग्रिम			
हाल प्रबंधन खाता से प्राप्त		50,00,000	50,00,000
हाल प्रबंधन से प्राप्त		-	3,43,40,429
कुल		3,06,61,385	5,02,77,421




अधीक्षक सहा. कुलसचिव (वित्त एवं लेखा)





उपकुलसचिव (वित्त एवं लेखा)



वित्त अधिकारी

भारतीय प्रौद्योगिकी संस्थान कानपुर
हाल अफेयर्स खाता

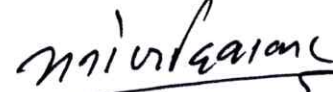
31 मार्च 2017 को समाप्त आय-व्यय खाता

(राशि-रु.)

आय	वर्तमान वर्ष 31.03.2017	गतवर्ष 31.03.2016
बचत बैंक खाता से प्राप्त ब्याज	4,46,516	3,56,126
संस्थान से प्राप्त अनुदान	10,36,79,460	11,43,38,323
कुल (ए)	10,41,25,976	11,46,94,449
व्यय		
ठेकेदारों से प्राप्त सेवा शुल्क	8,17,40,028	8,20,22,285
मानदेय	41,000	24,000
बैंक प्रभार	1,235	1,541
अंकेक्षण शुल्क	-	11,400
कुल (बी)	8,17,82,263	8,20,59,226
सरपल्स/(घाटा) को रिजर्व एवं सरपल्स में अग्रसारित किया गया	2,23,43,713	3,26,35,223


अधीक्षक


सहा.कुलसचिव (वित्त एवं लेखा)


उप कुलसचिव (वित्त एवं लेखा)


वित्त अधिकारी

भारतीय प्रौद्योगिकी संस्थान कानपुर
हाल अफेयर्स खाता

31 मार्च 2017 वर्ष के लिए प्राप्तियां एवं भुगतान

(राशि रु.)

प्राप्तियां	वर्तमान वर्ष 31.03.2017	गतवर्ष 31.03.2016	भुगतान	वर्तमान वर्ष 31.03.2017	गतवर्ष 31.03.2016
प्रारंभिक जमा			स्थापना/प्रशासनिक व्यय		
एसबीआई में जमा धन	7,03,699	60,22,878	बैंक प्रभार	1,235	1,541
			ठेकेदारों से प्राप्त सेवा शुल्क	9,03,35,348	7,34,26,965
			अंकेक्षण शुल्क	-	11,400
अनुदान			मानदेय	1,76,350	-
संस्थान से प्राप्त अनुदान	9,83,88,400	12,31,44,423	अंतरण		
			हाल प्रबंधन खाता	2,65,00,000	5,33,79,822
अंतरण			- पेंशन हाल प्रबंधन	-	50,00,000
हाल प्रबंधन खाता	2,65,00,000		अधिष्ठाता पूंजी निधि	50,00,000	-
अधिष्ठाता पूंजी निधि	50,00,000				
अन्य आय			ठेकेदारों को प्रतिभूति राशि का भुगतान किया गया	5,00,000	-
बचत बैंक खाता से प्राप्त ब्याज	4,46,516	3,56,126			
मानदेय प्राप्तियां	1,11,350		अंतशेष		
ठेकेदारों से प्राप्त प्रतिभूति	15,00,000	30,00,000	एसबीआई में जमा धन	1,01,37,032	7,03,699
कुल	13,26,49,965	13,25,23,427	कुल	13,26,49,965	13,25,23,427

[Signature]

अधीक्षक

[Signature]

सहा.कुलसचिव (वित्त एवं लेखा)

[Signature]

उपकुलसचिव (वित्त एवं लेखा)

[Signature]

वित्त अधिकारी

भारतीय प्रौद्योगिकी संस्थान कानपुर

हाल अफेयर्स

31 मार्च 2017 को समाप्त वर्ष के लिए कैश फ्लो

	राशि (रु.)	राशि (रु.)
आपरेटिंग एक्टिविटी से कैश फ्लो		
मुख्य खाता द्वारा अंतरित की गई एमईसी	9,83,88,400	
बचत खाता से प्राप्त ब्याज	4,46,516	
मानदेय के सापेक्ष प्राप्तियां	1,11,350	
ठेकेदारों से प्राप्त प्रतिभूति राशि	15,00,000	
हाल प्रबंधन खाता से अंतरित	2,65,00,000	
अधिष्ठाता पूंजी निधि से अंतरित	50,00,000	13,19,46,266
घटाया: बैंक प्रभार	1,235	
ठेकेदारों के लिए सेवा शुल्क	9,03,35,348	
मानदेय	1,76,350	
हाल प्रबंधन खाता में अंतरित	2,65,00,000	
अधिष्ठाता पूंजी निधि	50,00,000	
ठेकेदारों की प्रतिभूति राशि का भूगतान किया गया	5,00,000	12,25,12,933
आपरेटिंग एक्टिविटी से विशुद्ध कैश फ्लो		94,33,333
 इन्वेस्टिंग एक्टिविटी से कैश फ्लो		
नगद प्राप्तियां	-	-
घटाया: नगद भूगतान	-	-
इन्वेस्टिंग एक्टिविटी से विशुद्ध कैश फ्लो		-
 वित्तीय एक्टिविटी से कैश फ्लो		
नगद प्राप्तियां	-	-
घटाया: नगद भूगतान	-	-
वित्तीय एक्टिविटी से विशुद्ध कैश फ्लो		-
 नगदी में विशुद्ध हास	94,33,333	
 31.03.2017 को नगद अंतशेष	1,01,37,032	
घटाया: 01.04.2016 को प्रारंभिक जमा	7,03,699	
नगदी में विशुद्ध हास	94,33,333	

अधीक्षक सहा. कुलसचिव

उपकुलसचिव

वित्त अधिकारी

अधीक्षक सहा. कुलसचिव (वित्त एवं लेखा) उपकुलसचिव (वित्त एवं लेखा) वित्त अधिकारी

267

GFR 12-A
[See Rule 238(1)]
FORM OF UTILIZATION CERTIFICATE
FOR AUTONOMOUS BODIES OF THE GRANTEE ORGANIZATION
UTILIZATION CERTIFICATE FOR THE YEAR 2016-2017 in respect of
Plan (Audited Version)
GRANTS -IN-AID/SALARIES/CREATION OF CAPITAL ASSETS

1. Name of the Scheme Indian Institute of Technology Kanpur
2. Weather recurring or non-recurring grants Both
3. Grants position at the beginning of the Financial Year
(i) Cash in Hand/Bank Rs. (-) 850.87 lakhs
(ii) Unadjusted advances Rs.
(iii) Total Rs. (-) 850.87 lakhs

Details of grants received, expenditure incurred and closing balances (Actuals)

Unspent Balance of Grants received [figure as at Sl. No. 3(iii)]	Internal Receipts (including interest earned)	Interest deposited back to the Government	Grant received during the year			Total Available funds (1+2+3+4)	Expenditure incurred	Closing Balances (5-6)
			Sanction No. (i)	Date (ii)	Amount (iii)			
1	2	3	4			5	6	7
(-)850.87	338.00	0.00	F.NO. 3-1/2016- TS.I	05.05.2016	3333.00	15631.54	21404.52	(-)5772.98
			F.NO. 3-1/2016- TS.I	31.05.2016	4000.00			
			F.NO. 3-1/2016- TS.I	01.08.2016	3000.00			
			F.NO. 3-1/2016- TS.I	16.11.2016	2720.00			
			F.NO. 3-1/2016- TS.I	07.12.2016	1180.00			
			F.NO. 3-1/2016- TS.I	30.01.2017	1111.41			
			F.NO. 3-1/2016- TS.I	16.02.2017	890.00			
			Total		16144.41			

Component wise utilization of grants (audited):

Grant-in-aid- General	Grant-in-aid- Salary	Grant-in-aid-creation of capital assets	Total
5160.63	-	16243.89	21404.52

Details of grants position of the end of the year:

- (i) Cash in Hand/Bank Rs. (-)5772.98 lakhs
(ii) Unadjusted Advances Rs.
(iii) Total Rs. (-) 5772.98 lakhs

Sk Gupta
Asstt. Registrar (F&A I)
2/11/17

[Signature]
Joint Registrar (F&A)

[Signature]
2/11/17
Finance Officer

[Signature]
6/11/17
Deputy Director

[Signature]
6-11-17
Director

GFR 12-A
[See Rule 238(1)]
FORM OF UTILIZATION CERTIFICATE
FOR AUTONOMOUS BODIES OF THE GRANTEE ORGANIZATION
UTILIZATION CERTIFICATE FOR THE YEAR 2016-2017 in respect of
Non-Plan (Audited Version)
GRANTS -IN-AID/SALARIES/CREATION OF CAPITAL ASSETS

268

1. Name of the Scheme Indian Institute of Technology Kanpur
2. Weather recurring or non-recurring grants: Recurring
3. Grants position at the beginning of the Financial Year
 - (i) Cash in Hand/Bank Rs. (-) 8509.28 lakhs
 - (ii) Unadjusted advances Rs. -
 - (iii) Total Rs. (-)8509.28 lakhs


Details of grants received, expenditure incurred and closing balances (Actuals) (Rs. in lakhs)


Unspent Balance of Grants received [figure as at Sl. No. 3(ii)]	Internal Receipts (including interest earned)	Interest deposited back to the Government	Grant received during the year			Total Available funds (1+2+3+4)	Expenditure incurred	Closing Balances (5-6)
			Sanction No. (i)	Date (ii)	Amount (iii)			
1	2	3	4			5	6	7
(-)8509.28	6376.84	0.00	F.NO.27-6/2016-TS.I	01.04.2016	2792.00	23667.56	31441.92	(-)7774.36
			F.NO.27-6/2016-TS.I	28.04.2016	1208.00			
			F.NO.27-6/2016-TS.I	28.09.2016	6000.00			
			F.NO.27-6/2016-TS.I	15.11.2016	3400.00			
			F.NO.27-6/2016-TS.I	15.11.2016	3600.00			
			F.NO.27-6/2016-TS.I	09.12.2016	500.00			
			F.NO.27-6/2016-TS.I	16.02.2017	5200.00			
			F.NO.27-6/2016-TS.I	03.03.2017	1300.00			
			F.NO.27-6/2016-TS.I	31.03.2017	1800.00			
			Total					


Component wise utilization of grants (audited): (Rs. in lakhs)

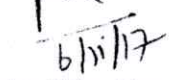
Grant-in-aid-General	Grant-in-aid-Salary	Grant-in-aid-creation of capital assets	Total
16095.36	15346.56	-	31441.92


- Details of grants position of the end of the year:
- (i) Cash in Hand/Bank Rs. (-)7774.36 lakhs
 - (ii) Unadjusted Advances Rs. -
 - (iii) Total Rs. (-)7774.36 lakhs


 Asstt. Registrar (F&A I)
 21/11/17


 Joint Registrar (F&A)
 21/11/17


 Finance Officer
 21/11/17


 Deputy Director
 6/11/17


 Director
 6/11/17

त्वरितडाक

कार्यालय प्रधाननिदेशकलेखापरीक्षा (केन्द्रीय) लखनऊ, शाखाकार्यालय इलाहाबाद
"सत्यनिष्ठाभवन" 15-ए, दयानन्दमार्ग, इलाहाबाद-211001

पत्र सं०: स्वा.नि. (कें)/एस.ए.आर./43/2017-18/

दिनांक: 10.2017

सेवामें,

सचिव, भारत सरकार,
मानव संसाधन विकास मंत्रालय,
माध्यमिक उच्चशिक्षा विभाग,
शास्त्री भवन, नईदिल्ली- 110001

विषय: भारतीय प्रौद्योगिकी संस्थान, कानपुर वर्ष 2016-17 के लेखों पर पृथक लेखा परीक्षा
प्रतिवेदन।

महोदय,

इस पत्र के साथ भारतीय प्रौद्योगिकी संस्थान, कानपुर के वर्ष 2016-17 के लेखों पर पृथक
लेखा परीक्षा प्रतिवेदन (अंग्रेजी) तथा वार्षिक लेखे की प्रति अग्रसारित की जा रही है।

2. कृपया सुनिश्चित करें कि पृथक लेखापरीक्षा प्रतिवेदन एवं सम्बन्धित लेखे संसद के दोनों सदनों
के सम्मुख प्रस्तुत हुए।

3. कृपया पृथक लेखापरीक्षा प्रतिवेदन एवं लेखों को संसद के दोनों सदनों के समक्ष अन्तिम रूप से
प्रस्तुत करने की तिथि भारत के नियंत्रक एवं महालेखापरीक्षक के साथ-साथ इस कार्यालय को भी
सूचित करने का कष्ट करें।

संलग्नक: उपरोक्तानुसार।

भवदीय,

प्रधाननिदेशक लेखापरीक्षा(केन्द्रीय)

पत्र सं०: स्वा.नि. (कें)/एस.ए.आर./43/2017-18/195

दिनांक: 23.10.2017

वर्ष 2016-17 के लेखों पर पृथक लेखापरीक्षा प्रतिवेदन (अंग्रेजी) की प्रति निदेशक, भारतीय
प्रौद्योगिकी संस्थान, कानपुर 208016 को आवश्यक कार्यवाही हेतु प्रेषित है। यदि आवश्यकता
अनुभव करे, तो संस्थान इस प्रतिवेदन का हिन्दी अनुवाद करवा सकता है परन्तु इस प्रतिवेदन
के हिन्दी अनुवाद में निम्नलिखित अस्वीकरण (disclaimer) अंकित होना चाहिए :

"प्रस्तुत प्रतिवेदन मूलरूप से अंग्रेजी में लिखित पृथक लेखापरीक्षा प्रतिवेदन का हिन्दी अनुवाद
है। यदि इसमें कोई विसंगति परिलक्षित होती है तो अंग्रेजी में लिखित प्रतिवेदन मान्य होगा।"

हिन्दी अनुवाद की एक प्रति इस कार्यालय को भी प्रेषित करने का कष्ट करें।

संलग्न : उपरोक्तानुसार।

उपनिदेशक लेखापरीक्षा (केन्द्रीयव्यय)

31 मार्च 2017 को समाप्त भारतीय प्रौद्योगिकी संस्थान के लेखों पर भारत के नियंत्रक एवं महालेखाकार परीक्षक की पृथक लेखापरीक्षा रिपोर्ट

हमने प्रौद्योगिकी संस्थान अधिनियम, 1961 की धारा 23(2) के साथ पठित नियंत्रक एवं महालेखा परीक्षक (कर्तव्य, अधिकार एवं सेवा शर्तें) अधिनियम 1971 की धारा 19(2) के तहत 31 मार्च 2017 को समाप्त भारतीय प्रौद्योगिकी संस्थान कानपुर के तुलन-पत्र तथा आय-व्यय खाते तथा प्राप्तियाँ एवं भुगतान खाते का अंकेक्षण किया है। इन वित्तीय विवरणों के प्रबंधन के प्रति संस्थान जिम्मेदार है। लेखापरीक्षा के आधार पर इन वित्तीय विवरणों पर अपने विचार प्रकट करना हमारा उत्तरदायित्व है।

2. मानकों के प्रकटीकरण आदि के संबंध में भारत के नियंत्रक एवं महालेखा परीक्षक की लेखा विवेचना पर आधारित टिप्पणियाँ समाहित हैं। विधि, नियम एवं विनियम (संपत्ति एवं नियमितता) तथा दक्षता एवं निष्पादन संपरीक्षा आदि, यदि कोई, के अनुपालन के संबंध में वित्तीय लेन-देन पर लेखापरीक्षा अभ्युक्ति को अलग से निरीक्षण रिपोर्ट/सीएजी की लेखापरीक्षा प्रतिवेदन के माध्यम से सूचित किया जाता है।

3. हमने प्रायः भारत में स्वीकार्य लेखापरीक्षा मानकों के अनुसार लेखा-परीक्षा का कार्य किया है। इन मानकों के लिए आवश्यक होता है कि हम उचित आश्वासन प्राप्त करने के लिए योजना बना कर कि क्या वित्तीय विवरण आर्थिक अनिमितताओं से मुक्त है अथवा नहीं, लेखापरीक्षा का कार्य करें। लेखापरीक्षा में वित्तीय विवरणों में दिये गए तथ्यों की नमूनों के आधार पर जाँच की जाती है तथा राशि एवं प्रकाशित आँकड़ों के लिए साक्ष्य जुटाया जाता है। लेखा परीक्षा में प्रबंधन द्वारा तैयार किए गए महत्वपूर्ण प्राकलन एवं प्रयुक्त लेखा सिद्धान्तों के निर्धारण के साथ-साथ वित्तीय विवरण के समग्र प्रस्तुतीकरण का मूल्यांकन भी शामिल होता है। हमें विश्वास है कि हमारी लेखापरीक्षा हमारे मूल्यांकन के लिए यथोचित आधार प्रदान करती है।

4. हम लेखापरीक्षा के आधार पर घोषणा करते हैं कि:

(i) हमने हमारे संज्ञान एवं विश्वास के अनुसार लेखापरीक्षा के लिए आवश्यक सभी जानकारी तथा स्पष्टीकरण जुटा लिया है।

(ii) इस रिपोर्ट के साथ संलग्न तुलन पत्र, आय-व्यय तथा प्राप्तियाँ एवं भुगतान खातों को मानव संसाधन विकास मंत्रालय, भारत सरकार द्वारा केन्द्रीय उच्च शैक्षिक संस्थानों के लिए निर्धारित वित्तीय विवरण प्रपत्र में तैयार किया गया है।

(iii) हमारे विचार से संस्थान ने प्रौद्योगिकी संस्थान अधिनियम 1961 की धारा 23(1) के तहत लेखा पुस्तिका एवं अन्य संबद्ध दस्तावेजों को तैयार किया है। जहाँ तक कि यह हमारे द्वारा किये गए ऐसे दस्तावेजों की जाँच में पाया गया है।

(iv) इसके अतिरिक्त, हम घोषणा करते हैं कि;

तुलन-पत्र

(क.1) नियत परिसंपत्ति

(क.1.1) नियत परिसंपत्ति को रु.17.89 कम करके बताया गया है क्योंकि संस्थान ने मानव संसाधन विकास मंत्रालय द्वारा निर्धारित दरों की तुलना में इनकी अलग-अलग दर दिखाकर अधिशेष मूल्यहास चार्ज किया है। इसके परिणामस्वरूप व्यय को भी अधिक दर्शाया गया है (अनुलग्नक-क)। पिछले वर्ष 2015-16 की पृथक लेखा-परीक्षा प्रतिवेदन में इसे दर्शाया गया था।

(क.1.2.) संस्थान को वर्ष 2016-17 के दौरान रु.1.39 लाख मूल्य की पुस्तकें एवं जर्नल उपहार के रूप में प्राप्त हुए हैं किन्तु उन्हें तुलन-पत्र में नहीं दर्शाया गया है। जिसके परिणामस्वरूप नियत परिसंपत्ति एवं पूँजी निधि को रु. 1.26 लाख कम दर्शाया गया है और मूल्यहास में रु. 0.03 लाख की कमी दर्शाई गई है।

(क.1.3.) अनुसूची 4 में ई-जर्नल में रु.19.29 करोड़ जोड़ा हुआ दर्शाया गया है। इसके अलावा ई-जर्नल की खरीद के लिए विभिन्न सप्लायर/प्रकाशकों को अग्रिम के रूप में रु. 4.65 करोड़ देना दर्शाया गया है। इसके परिणामस्वरूप, तुलन-पत्र में नियत परिसंपत्ति को रु. 4.65 करोड़ अधिक दर्शाया गया और नियत परिसंपत्ति के अग्रिमों को रु. 4.65 करोड़ कम दर्शाया गया है।

(क.2) ऋण, अग्रिम तथा जमा (अनुसूची 8) रु. 65.03 लाख

मानव संसाधन विकास मंत्रालय के वित्तीय विवरण के अनुसार, विश्वविद्यालय अनुदान आयोग/ प्रायोजित परियोजनाओं से प्राप्य अन्य नियत परिसंपत्ति तथा प्राप्य क्लेम को अनुसूची 8 के ऋण, अग्रिम तथा जमा दर्शाया जाना चाहिए।

ऐसा होने पर भी संस्थान ने अनुसूची 7 (ए) नियत परिसंपत्ति में रु.73.05 करोड़ (प्रायोजित परियोजनाओं में नामे शेष रु.72.76 करोड़ तथा प्राप्य क्लेम रु.0.29 करोड़) दर्शाया है। परिणामस्वरूप नियत परिसंपत्ति में रु. 73.05 का आधिक्य तथा ऋण, अग्रिम एवं जमा में रु. 73.05 कम होना पाया गया है।

आय एवं व्यय खाता

मानव संसाधन विकास मंत्रालय के प्रारूप के अनुसार, आय एवं व्यय खाते में मद आस्थगित राजस्व आय को नहीं लिया जाना चाहिए। ऐसा होने पर भी आय एवं व्यय खाते में मद आस्थगित राजस्व आय के तहत रु.155.66 करोड़ लिखा गया है और उसकी सूची का उल्लेख नहीं है। परिणामस्वरूप आय का आधिक्य रु. 155.66 करोड़ है।

(ग) सामान्य

(ग.1) लेखा टिप्पणी की अनुसूची 24 के अनुसार भविष्य निधि एवं न्यू पेंशन स्कीम का खाता तैयार किया जाना चाहिए था और 31 मार्च, 2017 को समाप्त वित्तीय वर्ष के वार्षिक खाते में संलग्न किया जाना था। ऐसा होने पर भी संस्थान ने मानव संसाधन विकास मंत्रालय के प्रारूप में आय एवं व्यय खाते को तैयार/संगन नहीं किया।

(ग.2) प्रारूप की आवश्यकता के अनुसार संस्थान ने निम्नलिखित अनुसूचियों को तैयार नहीं किया है:

- (i) अनुसूची-3 (ए) प्रायोजित परियोजना
- (ii) अनुसूची-3 (बी) वर्तमान देयता एवं प्रावधानों के तहत प्रायोजित अध्येतावृत्ति एवं छात्रवृत्ति, तथा
- (iii) अनुसूची-4 (सी) (i) नियत परिसंपत्ति के तहत पेटेन्ट कॉपीराइट

(ग.3) मानव संसाधन विकास मंत्रालय द्वारा निर्धारित प्रारूप में मद प्राप्ति-प्रायोजित परियोजना/स्कीम तथा प्रायोजित अध्येयतावृत्ति एवं छात्रवृत्ति की प्राप्ति को प्राप्ति एवं भुगतान खाते में अलग से दर्शाया गया है।

संस्थान ने उपरोक्त प्राप्ति को मिला दिया है।

(घ) लेखा नीति

सावधि जमा के एवज में राष्ट्रीयकृत बैंकों से लिया गया रु.46.51 करोड़ के सुरक्षित ऋण को तुलन-पत्र के देयता वाले भाग में दर्शाया गया है जोकि मानव संसाधन विकास मंत्रालय द्वारा निर्धारित प्रारूप में नहीं था।

(ड) सहायता अनुदान

(ड.1) वर्ष 2016-17 के दौरान संस्थान को मा.सं.वि.मं., भारत सरकार से 419.44 करोड़ रु.(योजना 161.44 करोड़ तथा गैर-योजना 258.00 करोड़ रु.) का सहायता अनुदान प्राप्त हुआ। इसके अतिरिक्त वर्ष के दौरान संस्थान ने आंतरिक आय के रूप में 107.17 करोड़ रु.(रु. 3.38 करोड़ योजना तथा 103.79 करोड़ गैर-योजना जिसमें रु.46.47 करोड़ छात्र शुल्क, रु.14.29 करोड़ निवेश से प्राप्त आय, रु.1.40 करोड़ शेष जमा से प्राप्त ब्याज एवं अन्य आय रु.41.62 करोड़ शामिल हैं) उपार्जित किए हैं। रोकड़ जमा 36.44 करोड़ रु. का ध्यान रखते हुए उपलब्ध कुल फंड को 490.17 करोड़ रु. हो गया है। संस्थान ने इस फंड में से 538.68 करोड़ की राशि का उपयोग किया है तथा 48.51 करोड़ रु.(योजना 57.73 करोड़ एवं गैर-योजना 9.22 करोड़) शेष छोड़ा है।

(ड) वर्ष 2016-17 के दौरान संस्थान को 237.03 करोड़ रु. (भारत सरकार 114.32 करोड़, राज्य सरकार 3.34 करोड़ रु. तथा अन्य 119.37 करोड़ रु.) का परियोजना अनुदान प्राप्त हुआ है। रोकड़ जमा 134.36 करोड़ रु. का ध्यान रखते हुए उपलब्ध कुल फंड को 371.38 करोड़ रु. हो गया है। संस्थान ने इस फंड में से 204.83 करोड़ की राशि का उपयोग किया है तथा वर्ष के अंत में 166.5 करोड़ रु. शेष छोड़ा है।

(v) पूर्वोक्त पैराग्राफ के हमारे निरीक्षण के विषय में हम घोषणा करते हैं कि इस रिपोर्ट में विचारणीय तुलन-पत्र, आय-व्यय खाते तथा प्राप्ति एवं भुगतान खाते लेखा-पुस्तिका के सादृश्य हैं।

(vi) हमारे मत, जानकारी एवं प्राप्त स्पष्टीकरणों के आधार पर उक्त वित्तीय विवरण, लेखा नीतियों एवं लेखा टिप्पणियों के साथ पढ़ा जाता है। उपर्युक्त महत्वपूर्ण तथ्य एवं अनुलग्नक में उल्लिखित तथ्य भारत में स्वीकार्य लेखा सिद्धान्तों के अनुरूप विशुद्ध मत प्रकट करते हैं।

(ए) जहाँ तक यह 31 मार्च, 2017 को समाप्त भारतीय प्रौद्योगिकी संस्थान कानपुर के तुलन-पत्र से संबद्ध है एवं

(बी) जहाँ तक यह उस तिथि को समाप्त वर्ष के 'अधिशेष' के आय एवं व्यय से संबद्ध है।

कृते

प्रधान महालेखाकार (केन्द्रीय)

स्थान: लखनऊ

दिनांक: 27.10.2017

अनुलग्नक

1. आंतरिक लेखापरीक्षा की उपयुक्तता

आंतरिक लेखापरीक्षा ने निम्नलिखित कमी दर्शायी है:

- संस्थान द्वारा आंतरिक लेखापरीक्षा नहीं की गई है। आंतरिक लेखापरीक्षा द्वारा केवल वाउचरों का प्रि-ऑडिट किया गया है।
- संस्थान द्वारा आंतरिक लेखा परीक्षा के लिए कोई आंतरिक लेखापरीक्षा नियमावली तैयार नहीं की गई है।

2. आंतरिक नियंत्रण व्यवस्था की उपयुक्तता

आंतरिक नियंत्रण व्यवस्था ने निम्नलिखित कमी दर्शायी है:

- रु. 2.50 करोड़ राशि का समायोजन नहीं हुआ है।
- केन्द्रीकृत परिसंपत्ति पंजिका का रख-रखाव नहीं हुआ है।
- सक्षम प्राधिकारी द्वारा महीने की समाप्ति पर कैश बुक को न तो बंद किया गया है और न सत्यापन किया गया है। केवल एक बैंक खाते के लिए एक से अधिक कैश बुक बनाई गई है।

3. परिसंपत्तियों का भौतिक सत्यापन

वर्ष 2016-17 के दौरान संस्थान द्वारा भूमि एवं भवन तथा पुस्तक एवं जर्नल को छोड़कर अन्य नियत परिसंपत्तियों का भौतिक सत्यापन कराया गया है।

4. वस्तु सूची का भौतिक सत्यापन

वर्ष 2016-17 के लिए संस्थान प्रबंधन द्वारा वस्तु सूचियों का भौतिक सत्यापन कराया गया है।

5. सांविधिक देयताओं के भुगतान में नियमितता

रु. 75.19 लाख की सांविधिक देयता बाकी है जिसमें रु. 38.02 लाख सेवाकर, रु. 8.59 लाख एलआईसी प्रीमियम, रु. 24.83 लाख आयकर, रु. 2.86 लाख ग्रुप बीमा, रु. 0.36 वैट, रु. 0.03 कोर्ट अटैचमेन्ट तथा रु. 0.50 लाख अन्य सांविधिक देयता शामिल हैं।

उपनिदेशक लेखापरीक्षा (सीई)

अनुलग्नक - ए

क्र. सं.	परिसंपत्ति	31.03.17 को सकल ब्लॉक	मा.सं.वि.मं. के निदेशानुसार मूल्यहास (%)	लगाया जाने वाला मूल्यहास	संस्थान द्वारा लगाया जाने वाला मूल्यहास (%)	लगाया गया मूल्यहास	अंतर
1	प्लांट मशीनरी	2173.28	5	103.23	9.5	196.14	-92.91
2	कम्प्यूटर/उपकरण	12271.71	20	2307.48	19.5	2244.44	63.04
3	प्रयोगशाला एवं विज्ञान उपकरण	82627.91	8	6159.40	9.5	7314.16	-1154.76
4	सामान्य उपकरण	12159.16	7.5	860.85	9.5	1084.10	-223.25
5	फर्नीचर एवं फिक्चर	2537.24	7.5	178.97	9.5	224.20	-45.23
6	वाहन	113.47	10	9.88	9.5	9.39	0.49
7	दान में प्राप्त उपकरण	83.46	7.5	3.96	9.5	7.53	-3.57
8	पीरीयाडिकल एवं जर्नल	13375.18	10	5082.57	19.5	2477.75	2604.82
9	पुस्तकालय की पुस्तकें	2709.58	10	254.56	9.5	241.83	12.73
10	ई-जर्नल	3271.35	40	1225.14	19.5	598.16	629.98
11	पेटेंट	48.03	9 वर्ष	5.07	19.5	3.94	1.13
						कुल	1789.47

उपनिदेशक लेखापरीक्षा (सीई)



INDIAN INSTITUTE OF TECHNOLOGY KANPUR
FINANCE AND ACCOUNTS SECTION

No. IITK/FBC/Audit/2016-17
Dated: 11 November 2017

Subject: Request for confirmation of endorsement for adoption of Audited Annual Accounts and replies to the Audit Report for the Financial Year 2016-17

The Finance Committee has endorsed replies to the Separate Audit Report (SAR) received from the CAG and have recommended the adoption of audited FY 2016-17 accounts at its 2017/4th meeting of 11 November 2017.

2. The issuance of unconfirmed minutes of the above-referred Finance Committee meeting may not happen until the 223rd meeting (2017/4th) of Board of Governors to be held on 06/07 December 2017.

3. It is therefore submitted that Chairman, Finance Committee may kindly confirm Finance Committee's endorsement of replies to the Separate Audit Report (SAR) and adoption of audited FY 2016-17 accounts by the Board.

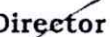
Submitted please.



Joint Registrar (F&A)


Finance Officer


Registrar


Deputy Director



Director


11/XI/17


11/XI/17


11/XI/17

Approved


Shri R C Bhargava
Chairman, Finance Committee
IIT Kanpur